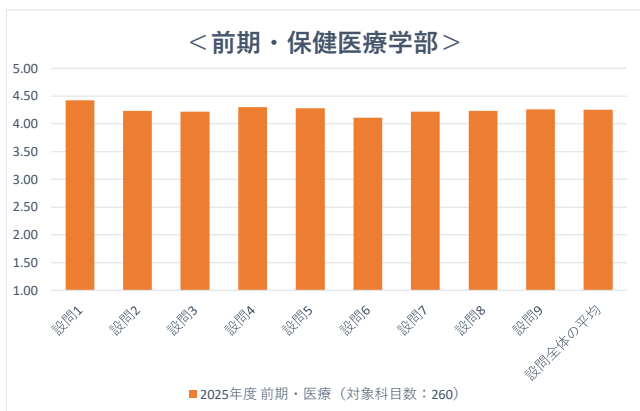


2025年度 FD 授業評価アンケート データ集計結果

【前期】

保健医療学部

学年	1	2	3	4	合計	
科目数	85	77	77	21	260	
評価 (5点満点)	平均	4.19	4.24	4.27	4.27	4.24
	SD	0.38	0.36	0.32	0.32	0.34
回答率30%以上の割合	98.8%	100.0%	98.7%	76.2%	97.3%	
回答率50%以上の割合	72.9%	98.7%	87.0%	57.1%	83.5%	



保健看護学部

学年	1	2	3	4	合計	
科目数	19	17	24	11	71	
評価 (5点満点)	平均	3.88	4.28	4.07	4.02	4.06
	SD	0.59	0.26	0.49	0.62	0.49
回答率30%以上の割合	100.0%	100.0%	100.0%	100.0%	100.0%	
回答率50%以上の割合	100.0%	100.0%	100.0%	100.0%	100.0%	



(設問)

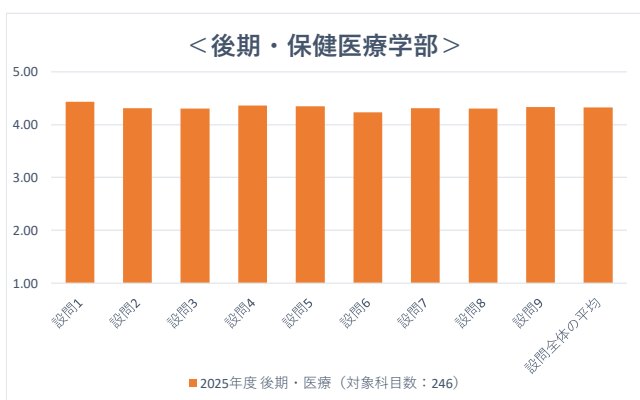
- Q1. シラバスどおり準備された授業であった。
 Q2. 話し方などが分かりやすかった。
 Q3. 板書、スライド、配付資料などが分かりやすかった。
 Q4. 教科書または配付資料などが有効に活用されていた。
 Q5. 授業の進行がスムーズであった。

- Q6. 予習・復習などの自己学修に取り組みやすかった。
 Q7. 新たな関心・興味を呼び起こす授業だった。
 Q8. この授業のレベルは適切だった。
 Q9. 受講して満足できる授業だった。

【後期】

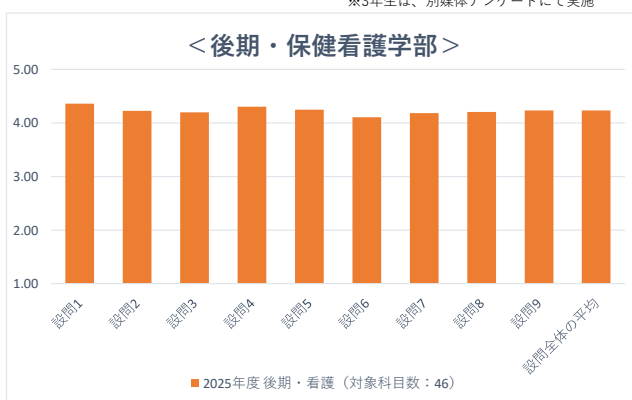
保健医療学部

学年	1	2	3	4	合計	
科目数	83	74	51	38	246	
評価 (5点満点)	平均	4.25	4.29	4.36	4.52	4.35
	SD	0.45	0.33	0.27	0.30	0.34
回答率30%以上の割合	97.6%	94.6%	100.0%	100.0%	97.6%	
回答率50%以上の割合	96.4%	83.8%	88.2%	97.4%	91.1%	



保健看護学部

学年	1	2	3	4	合計
科目数	17	20	24	9	46
評価 (5点満点)	平均	4.18	4.32	4.13	4.21
	SD	0.20	0.14	0.42	0.26
回答率30%以上の割合	100.0%	100.0%	100.0%	100.0%	100.0%
回答率50%以上の割合	100.0%	100.0%	88.9%	97.8%	



※3年生は、別媒体アンケートにて実施

(設問)

- Q1. シラバスどおり準備された授業であった。
 Q2. 話し方などが分かりやすかった。
 Q3. 板書、スライド、配付資料などが分かりやすかった。
 Q4. 教科書または配付資料などが有効に活用されていた。
 Q5. 授業の進行がスムーズであった。

- Q6. 予習・復習などの自己学修に取り組みやすかった。
 Q7. 新たな関心・興味を呼び起こす授業だった。
 Q8. この授業のレベルは適切だった。
 Q9. 受講して満足できる授業だった。