

資金収支計算書

令和 4年 4月 1日から

令和 5年 3月31日まで

(単位 円)

| 収入の部 | | | |
|--------------------|----------------------|----------------------|---------------------|
| 科 目 | 予 算 | 決 算 | 差 異 |
| 学生生徒等納付金収入 | 2,808,085,000 | 2,805,782,497 | 2,302,503 |
| 授業料収入 | 2,078,835,000 | 2,077,006,664 | 1,828,336 |
| 入学金収入 | 111,700,000 | 111,740,000 | △ 40,000 |
| 実習費収入 | 3,900,000 | 3,900,000 | 0 |
| 施設費収入 | 462,437,000 | 464,562,500 | △ 2,125,500 |
| 教育充実費収入 | 151,213,000 | 148,573,333 | 2,639,667 |
| 手数料収入 | 30,843,000 | 31,134,510 | △ 291,510 |
| 入学検定料収入 | 23,960,000 | 23,440,000 | 520,000 |
| 試験料収入 | 5,883,000 | 6,087,000 | △ 204,000 |
| 証明手数料収入 | 402,000 | 588,420 | △ 186,420 |
| 大学共通テスト実施手数料収入 | 598,000 | 1,019,090 | △ 421,090 |
| 寄付金収入 | 980,000 | 1,030,000 | △ 50,000 |
| 特別寄付金収入 | 500,000 | 500,000 | 0 |
| 一般寄付金収入 | 480,000 | 530,000 | △ 50,000 |
| 補助金収入 | 310,904,000 | 371,142,085 | △ 60,238,085 |
| 国庫補助金収入 | 282,715,000 | 345,473,900 | △ 62,758,900 |
| 地方公共団体補助金収入 | 2,033,000 | 2,230,585 | △ 197,585 |
| 専門学校修学支援補助金収入 | 26,156,000 | 23,437,600 | 2,718,400 |
| 資産売却収入 | 200,000,000 | 200,000,000 | 0 |
| 有価証券売却収入 | 200,000,000 | 200,000,000 | 0 |
| 付随事業・収益事業収入 | 135,987,000 | 132,981,752 | 3,005,248 |
| 補助活動収入 | 417,000 | 333,783 | 83,217 |
| 受託事業収入 | 7,917,000 | 6,200,412 | 1,716,588 |
| 医療収入 | 127,653,000 | 126,447,557 | 1,205,443 |
| 一般診療収入 | 107,287,000 | 104,093,353 | 3,193,647 |
| 鍼灸治療費収入 | 11,989,000 | 14,066,000 | △ 2,077,000 |
| 柔整治療費収入 | 8,377,000 | 8,288,204 | 88,796 |
| 受取利息・配当金収入 | 14,005,000 | 15,003,549 | △ 998,549 |
| 第3号基本金引当特定資産運用収入 | 5,000 | 5,000 | 0 |
| その他の受取利息・配当金収入 | 14,000,000 | 14,998,549 | △ 998,549 |
| 雑収入 | 8,845,000 | 13,981,336 | △ 5,136,336 |
| 施設設備利用料収入 | 213,000 | 277,500 | △ 64,500 |
| 廃品売却収入 | 5,000 | 24,220 | △ 19,220 |
| 私立大学退職金財団交付金収入 | 4,850,000 | 8,815,428 | △ 3,965,428 |
| その他の雑収入 | 3,777,000 | 4,864,188 | △ 1,087,188 |
| 借入金等収入 | 0 | 0 | 0 |
| 前受金収入 | 480,400,000 | 489,540,000 | △ 9,140,000 |
| 授業料前受金収入 | 300,900,000 | 297,840,000 | 3,060,000 |
| 入学金前受金収入 | 106,700,000 | 114,200,000 | △ 7,500,000 |
| 教育充実費前受金収入 | 72,800,000 | 76,620,000 | △ 3,820,000 |
| その他の前受金収入 | 0 | 880,000 | △ 880,000 |
| その他の収入 | 110,027,282 | 108,863,282 | 1,164,000 |
| 前期末未収入金収入 | 100,989,282 | 100,989,282 | 0 |
| 貸付金回収収入 | 9,038,000 | 7,874,000 | 1,164,000 |

(単位 円)

| 科 目 | 予 算 | 決 算 | 差 異 |
|------------------|----------------------|----------------------|---------------------|
| 資金収入調整勘定 | △ 498,860,152 | △ 506,434,814 | 7,574,662 |
| 期末未収入金 | △ 18,330,152 | △ 25,904,814 | 7,574,662 |
| 前期末前受金 | △ 480,530,000 | △ 480,530,000 | 0 |
| 前年度繰越支払資金 | 3,690,744,246 | 3,690,744,246 | |
| 収入の部合計 | 7,291,960,376 | 7,353,768,443 | △ 61,808,067 |
| 支 出 の 部 | | | |
| 科 目 | 予 算 | 決 算 | 差 異 |
| 人件費支出 | 1,854,861,000 | 1,831,887,996 | 22,973,004 |
| 教員人件費支出 | 1,317,251,000 | 1,300,198,711 | 17,052,289 |
| 職員人件費支出 | 502,254,000 | 490,455,531 | 11,798,469 |
| 役員報酬支出 | 28,274,000 | 30,184,723 | △ 1,910,723 |
| 退職金支出 | 7,082,000 | 11,049,031 | △ 3,967,031 |
| 教育研究経費支出 | 816,700,000 | 729,283,293 | 87,416,707 |
| 消耗品費支出 | 33,432,000 | 27,055,295 | 6,376,705 |
| 用品費支出 | 9,656,000 | 5,980,261 | 3,675,739 |
| 教材費支出 | 39,506,000 | 23,444,461 | 16,061,539 |
| 光熱水費支出 | 95,419,000 | 84,153,609 | 11,265,391 |
| 旅費交通費支出 | 19,395,000 | 9,503,642 | 9,891,358 |
| 奨学費支出 | 51,250,000 | 52,250,000 | △ 1,000,000 |
| 修学支援奨学費支出 | 133,969,000 | 133,376,500 | 592,500 |
| 福利費支出 | 16,534,000 | 14,357,690 | 2,176,310 |
| 通信費支出 | 13,109,000 | 9,166,128 | 3,942,872 |
| 印刷製本費支出 | 6,522,000 | 4,433,774 | 2,088,226 |
| 出版物費支出 | 12,207,000 | 10,454,701 | 1,752,299 |
| 研修費支出 | 0 | 87,800 | △ 87,800 |
| 修繕費支出 | 46,040,000 | 41,046,853 | 4,993,147 |
| 損害保険料支出 | 4,252,000 | 3,966,603 | 285,397 |
| 賃借料支出 | 52,979,000 | 48,062,203 | 4,916,797 |
| 地代家賃支出 | 10,840,000 | 10,068,760 | 771,240 |
| 広告費支出 | 69,000 | 0 | 69,000 |
| 諸会費支出 | 8,961,000 | 6,821,519 | 2,139,481 |
| 会議費支出 | 922,000 | 126,823 | 795,177 |
| 渉外費支出 | 4,450,000 | 3,013,363 | 1,436,637 |
| 報酬手数料支出 | 111,151,000 | 100,359,319 | 10,791,681 |
| 業務委託費支出 | 121,239,000 | 120,845,303 | 393,697 |
| 学生活動補助金支出 | 9,413,000 | 8,131,655 | 1,281,345 |
| 雑費支出 | 0 | 11,000 | △ 11,000 |
| 医療経費支出 | 15,385,000 | 12,566,031 | 2,818,969 |
| 診療消耗品費支出 | 2,885,000 | 1,810,938 | 1,074,062 |
| 薬品費支出 | 8,000,000 | 6,626,474 | 1,373,526 |
| 検査委託費支出 | 4,500,000 | 4,128,619 | 371,381 |
| 管理経費支出 | 393,743,000 | 344,814,741 | 48,928,259 |
| 消耗品費支出 | 7,007,000 | 6,052,081 | 954,919 |
| 用品費支出 | 1,657,000 | 235,438 | 1,421,562 |
| 光熱水費支出 | 8,745,000 | 7,602,385 | 1,142,615 |
| 車両燃料費支出 | 1,044,000 | 987,847 | 56,153 |
| 旅費交通費支出 | 85,202,000 | 73,529,522 | 11,672,478 |
| 福利費支出 | 7,269,000 | 4,237,042 | 3,031,958 |

(単位 円)

| 科 目 | 予 算 | 決 算 | 差 異 |
|------------------|----------------------|----------------------|----------------------|
| 通信費支出 | 14,844,000 | 11,065,127 | 3,778,873 |
| 印刷製本費支出 | 20,707,000 | 19,313,495 | 1,393,505 |
| 出版物費支出 | 3,985,000 | 3,815,120 | 169,880 |
| 修繕費支出 | 8,267,000 | 8,388,767 | △ 121,767 |
| 損害保険料支出 | 1,343,000 | 1,268,746 | 74,254 |
| 賃借料支出 | 10,572,000 | 9,737,473 | 834,527 |
| 公租公課支出 | 2,015,000 | 1,867,000 | 148,000 |
| 広告費支出 | 143,050,000 | 126,300,712 | 16,749,288 |
| 諸会費支出 | 5,180,000 | 3,782,337 | 1,397,663 |
| 会議費支出 | 4,497,000 | 3,103,834 | 1,393,166 |
| 渉外費支出 | 14,467,000 | 11,194,415 | 3,272,585 |
| 報酬手数料支出 | 27,962,000 | 26,732,316 | 1,229,684 |
| 業務委託費支出 | 25,317,000 | 24,028,625 | 1,288,375 |
| 私大等経常費補助金返還金支出 | 0 | 781,000 | △ 781,000 |
| 寄付金支出 | 30,000 | 30,000 | 0 |
| 雑費支出 | 583,000 | 761,459 | △ 178,459 |
| 借入金等利息支出 | 2,573,000 | 2,568,347 | 4,653 |
| 借入金利息支出 | 2,573,000 | 2,568,347 | 4,653 |
| 借入金等返済支出 | 160,000,000 | 160,000,000 | 0 |
| 借入金返済支出 | 160,000,000 | 160,000,000 | 0 |
| 施設関係支出 | 47,063,000 | 39,880,830 | 7,182,170 |
| 建物支出 | 43,061,000 | 36,155,227 | 6,905,773 |
| 構築物支出 | 4,002,000 | 3,725,603 | 276,397 |
| 設備関係支出 | 97,235,000 | 90,475,797 | 6,759,203 |
| 教育研究用機器備品支出 | 90,563,000 | 84,022,481 | 6,540,519 |
| 管理用機器備品支出 | 1,772,000 | 3,102,880 | △ 1,330,880 |
| 図書支出 | 4,150,000 | 3,350,436 | 799,564 |
| ソフトウェア支出 | 750,000 | 0 | 750,000 |
| 資産運用支出 | 518,134,000 | 218,119,287 | 300,014,713 |
| 有価証券購入支出 | 500,000,000 | 200,000,000 | 300,000,000 |
| 第4号基本金引当特定資産繰入支出 | 8,000,000 | 8,000,000 | 0 |
| 退職給与引当特定資産繰入支出 | 10,134,000 | 10,118,998 | 15,002 |
| 保険積立金支出 | 0 | 289 | △ 289 |
| その他の支出 | 246,426,955 | 247,474,854 | △ 1,047,899 |
| 貸付金支払支出 | 1,080,000 | 1,080,000 | 0 |
| 前期末未払金支払支出 | 225,676,955 | 225,676,955 | 0 |
| 預り金支出 | 0 | 3,777,109 | △ 3,777,109 |
| 前払金支払支出 | 19,670,000 | 16,572,809 | 3,097,191 |
| 仮払金支出 | 0 | 367,981 | △ 367,981 |
| [予備費] | 40,900,000 | | 40,900,000 |
| 資金支出調整勘定 | △ 73,063,800 | △ 172,018,017 | 98,954,217 |
| 期末未払金 | △ 53,400,000 | △ 152,354,217 | 98,954,217 |
| 前期末前払金 | △ 19,663,800 | △ 19,663,800 | 0 |
| 翌年度繰越支払資金 | 3,187,388,221 | 3,861,281,315 | △ 673,893,094 |
| 支出の部合計 | 7,291,960,376 | 7,353,768,443 | △ 61,808,067 |

資金収支内訳表

令和4年4月1日から

令和5年3月31日まで

収入の部

(単位 円)

| 科目 | 部門 | 学 校 法 人 | 関 西 医 療 大 学 | | 関 西 医 療 大 学 専 門 学 校 | 関 西 医 療 大 学 附 属 保 健 医 療 施 設 | 総 額 |
|----------------|----|------------------|---------------|-------------|------------------------|--------------------------------|---------------|
| | | | 保 健 医 療 学 部 | 保 健 看 護 学 部 | | | |
| 学生生徒等納付金収入 | | 0 | 1,609,490,833 | 685,215,000 | 2,294,705,833 | 511,076,664 | 2,805,782,497 |
| 授業料収入 | | 0 | 1,117,630,000 | 479,300,000 | 1,596,930,000 | 480,076,664 | 2,077,006,664 |
| 入学金収入 | | 0 | 56,340,000 | 24,400,000 | 80,740,000 | 31,000,000 | 111,740,000 |
| 実習費収入 | | 0 | 900,000 | 3,000,000 | 3,900,000 | 0 | 3,900,000 |
| 施設費収入 | | 0 | 332,687,500 | 131,875,000 | 464,562,500 | 0 | 464,562,500 |
| 教育充実費収入 | | 0 | 101,933,333 | 46,640,000 | 148,573,333 | 0 | 148,573,333 |
| 手数料収入 | | 7,200 | 16,183,845 | 9,389,745 | 25,573,590 | 5,553,720 | 31,134,510 |
| 入学検定料収入 | | 0 | 11,760,000 | 8,280,000 | 20,040,000 | 3,400,000 | 23,440,000 |
| 試験料収入 | | 0 | 3,370,000 | 686,000 | 4,056,000 | 2,031,000 | 6,087,000 |
| 証明手数料収入 | | 7,200 | 304,812 | 153,688 | 458,500 | 122,720 | 588,420 |
| 大学共通テスト実施手数料収入 | | 0 | 749,033 | 270,057 | 1,019,090 | 0 | 1,019,090 |
| 寄付金収入 | | 0 | 844,100 | 125,900 | 970,000 | 60,000 | 1,030,000 |
| 特別寄付金収入 | | 0 | 500,000 | 0 | 500,000 | 0 | 500,000 |
| 一般寄付金収入 | | 0 | 344,100 | 125,900 | 470,000 | 60,000 | 530,000 |
| 補助金収入 | | 0 | 239,590,436 | 107,951,216 | 347,541,652 | 23,450,433 | 371,142,085 |
| 国庫補助金収入 | | 0 | 237,622,805 | 107,851,095 | 345,473,900 | 0 | 345,473,900 |
| 地方公共団体補助金収入 | | 0 | 1,967,631 | 100,121 | 2,067,752 | 12,833 | 2,230,585 |
| 専門学校修学支援補助金収入 | | 0 | 0 | 0 | 0 | 23,437,600 | 23,437,600 |
| 資産売却収入 | | 429 | 111,984,101 | 40,460,212 | 152,444,313 | 40,214,445 | 200,000,000 |
| 有価証券売却収入 | | 429 | 111,984,101 | 40,460,212 | 152,444,313 | 40,214,445 | 200,000,000 |
| 付随事業・収益事業収入 | | 0 | 6,365,111 | 68,929 | 6,434,040 | 4,025,587 | 132,981,752 |
| 補助活動収入 | | 0 | 164,699 | 68,929 | 233,628 | 70,320 | 333,783 |
| 受託事業収入 | | 0 | 6,200,412 | 0 | 6,200,412 | 0 | 6,200,412 |
| 医療収入 | | 0 | 0 | 0 | 0 | 3,955,267 | 126,447,557 |
| 一般診療収入 | | 0 | 0 | 0 | 0 | 122,492,290 | 104,093,353 |
| 鍼灸治療費収入 | | 0 | 0 | 0 | 0 | 392,033 | 13,023,800 |
| 柔整治療費収入 | | 0 | 0 | 0 | 0 | 1,042,200 | 8,288,204 |

(単位 円)

| 科目 | 部門 | 学校法人 | 関西医療大学 | | 関西医療専門学校 | | 関西医療大学 専門学校 | 関西保健医療施設 | 総額 |
|------------------|----|-------|---------------|-------------|---------------|-------------|----------------|---------------|----|
| | | | 保健医療学部 | 保健看護学部 | 計 | 専 | | | |
| 受取利息・配当金収入 | | 320 | 8,400,138 | 3,618,051 | 12,018,189 | 2,434,544 | 550,496 | 15,003,549 | |
| 第3号基本金引当特定資産運用収入 | | 0 | 2,315 | 810 | 3,125 | 1,875 | 0 | 5,000 | |
| その他の受取利息・配当金収入 | | 320 | 8,397,823 | 3,617,241 | 12,015,064 | 2,432,669 | 550,496 | 14,998,549 | |
| 雑収入 | | 0 | 6,699,460 | 6,620,750 | 13,320,210 | 156,770 | 504,356 | 13,981,336 | |
| 施設設備利用料収入 | | 0 | 161,799 | 67,701 | 229,500 | 48,000 | 0 | 277,500 | |
| 廃品売却収入 | | 0 | 17,078 | 7,142 | 24,220 | 0 | 0 | 24,220 | |
| 私立大学退職金財団交付金収入 | | 0 | 2,738,613 | 5,588,309 | 8,326,922 | 0 | 488,506 | 8,815,428 | |
| その他の雑収入 | | 0 | 3,781,970 | 957,598 | 4,739,568 | 108,770 | 15,850 | 4,864,188 | |
| 借入金等収入 | | 0 | 0 | 0 | 0 | 0 | 0 | 0 | |
| 計 | | 7,949 | 1,999,558,024 | 853,449,803 | 2,853,007,827 | 586,972,163 | 131,067,790 | 3,571,055,729 | |

支 出 の 部

(単位 円)

| 科目 | 部門 | 学 校 法 人 | 関 西 医 療 大 学 | | 関 西 医 療 学 園 専 門 学 校 | 関 西 医 療 大 学 附 属 保 健 医 療 施 設 | 総 額 |
|-----------------|----|-------------|-------------|-------------|---------------------|-----------------------------|---------------|
| | | | 保 健 医 療 学 部 | 保 健 看 護 学 部 | | | |
| 人件費支出 | | 101,549,113 | 816,465,637 | 409,652,984 | 380,419,003 | 123,801,259 | 1,831,887,996 |
| 教員人件費支出 | | 0 | 668,932,936 | 341,299,585 | 289,966,190 | 0 | 1,300,198,711 |
| 職員人件費支出 | | 71,364,390 | 144,434,346 | 60,983,667 | 90,452,813 | 123,220,315 | 490,455,531 |
| 役員報酬支出 | | 30,184,723 | 0 | 0 | 0 | 0 | 30,184,723 |
| 退職金支出 | | 0 | 3,098,355 | 7,369,732 | 0 | 580,944 | 11,049,031 |
| 教育研究経費支出 | | 0 | 376,702,405 | 176,963,431 | 142,609,997 | 33,007,460 | 729,283,293 |
| 消耗品費支出 | | 0 | 17,369,296 | 6,181,394 | 2,609,333 | 895,272 | 27,055,295 |
| 用品費支出 | | 0 | 3,444,491 | 2,091,336 | 444,434 | 0 | 5,980,261 |
| 教材費支出 | | 0 | 15,001,524 | 4,999,563 | 3,443,374 | 0 | 23,444,461 |
| 光熱水費支出 | | 0 | 46,994,478 | 15,170,478 | 16,797,005 | 5,191,648 | 84,153,609 |
| 旅費交通費支出 | | 0 | 4,282,551 | 3,942,568 | 1,278,523 | 0 | 9,503,642 |
| 奨学費支出 | | 0 | 26,000,000 | 9,000,000 | 17,250,000 | 0 | 52,250,000 |
| 修学支援奨学費支出 | | 0 | 77,904,100 | 32,034,800 | 23,437,600 | 0 | 133,376,500 |
| 福利費支出 | | 0 | 7,593,373 | 5,067,553 | 1,696,764 | 0 | 14,357,690 |
| 通信費支出 | | 0 | 4,675,789 | 2,025,291 | 1,757,544 | 707,504 | 9,166,128 |
| 印刷製本費支出 | | 0 | 1,790,622 | 2,231,029 | 279,023 | 133,100 | 4,433,774 |
| 出版物費支出 | | 0 | 5,697,309 | 2,842,410 | 1,914,982 | 0 | 10,454,701 |
| 研修費支出 | | 0 | 0 | 87,800 | 0 | 0 | 87,800 |
| 修繕費支出 | | 0 | 14,847,738 | 21,509,931 | 4,255,837 | 433,347 | 41,046,853 |
| 損害保険料支出 | | 0 | 2,113,613 | 827,234 | 674,542 | 351,214 | 3,966,603 |
| 賃借料支出 | | 0 | 27,357,267 | 11,758,965 | 7,536,046 | 1,409,925 | 48,062,203 |
| 地代家賃支出 | | 0 | 5,976,760 | 0 | 4,092,000 | 0 | 10,068,760 |
| 諸会費支出 | | 0 | 2,997,714 | 1,882,310 | 1,822,495 | 119,000 | 6,821,519 |
| 会議費支出 | | 0 | 103,371 | 19,052 | 4,400 | 0 | 126,823 |
| 渉外費支出 | | 0 | 1,628,844 | 196,649 | 1,187,870 | 0 | 3,013,363 |
| 報酬手数料支出 | | 0 | 50,195,270 | 34,654,328 | 15,442,189 | 67,532 | 100,359,319 |
| 業務委託費支出 | | 0 | 56,494,768 | 18,597,599 | 34,620,049 | 11,132,887 | 120,845,303 |
| 学生活動補助金支出 | | 0 | 4,233,527 | 1,843,141 | 2,054,987 | 0 | 8,131,655 |
| 雑費支出 | | 0 | 0 | 0 | 11,000 | 0 | 11,000 |
| 医療経費支出 | | 0 | 0 | 0 | 0 | 12,566,031 | 12,566,031 |
| 診療消耗品費支出 | | 0 | 0 | 0 | 0 | 0 | 1,810,938 |

(単位 円)

| 科目 | 部門 | 学 校 | 学 法 | 関 西 医 療 大 学 | | 専 門 学 校 | 関 西 医 療 大 学 | 関 西 医 療 大 学 | 総 額 |
|-----------------|----|-------------------|--------------------|-------------------|--------------------|-------------------|------------------|--------------------|--------------------|
| | | | | 保 健 医 療 学 部 | 保 健 看 護 学 部 | | | | |
| 薬品費支出 | | 0 | 0 | 0 | 0 | 0 | 0 | 6,626,474 | 6,626,474 |
| 検査委託費支出 | | 0 | 0 | 0 | 0 | 0 | 0 | 4,128,619 | 4,128,619 |
| 管理経費支出 | | 15,908,067 | 185,955,073 | 70,288,425 | 256,243,498 | 63,844,963 | 8,818,213 | 344,814,741 | 344,814,741 |
| 消耗品費支出 | | 559,502 | 3,396,900 | 639,521 | 4,036,421 | 933,308 | 522,850 | 6,052,081 | 6,052,081 |
| 用品費支出 | | 0 | 44,204 | 18,496 | 62,700 | 172,738 | 0 | 235,438 | 235,438 |
| 光熱水費支出 | | 455,203 | 4,971,766 | 1,933,341 | 6,905,107 | 242,075 | 0 | 7,602,385 | 7,602,385 |
| 車両燃料費支出 | | 0 | 69,351 | 25,851 | 95,202 | 0 | 892,645 | 987,847 | 987,847 |
| 旅費交通費支出 | | 692,508 | 50,027,795 | 20,870,318 | 70,898,113 | 540,331 | 1,398,570 | 73,529,522 | 73,529,522 |
| 福利費支出 | | 177,403 | 2,077,463 | 674,431 | 2,751,894 | 961,929 | 345,816 | 4,237,042 | 4,237,042 |
| 通信費支出 | | 736,707 | 5,488,444 | 2,014,310 | 7,502,754 | 2,724,541 | 101,125 | 11,065,127 | 11,065,127 |
| 印刷製本費支出 | | 87,391 | 8,535,467 | 3,090,746 | 11,626,213 | 7,596,280 | 3,611 | 19,313,495 | 19,313,495 |
| 出版物費支出 | | 91,067 | 2,350,024 | 852,608 | 3,202,632 | 267,420 | 254,001 | 3,815,120 | 3,815,120 |
| 修繕費支出 | | 317 | 5,076,946 | 2,105,755 | 7,182,701 | 929,891 | 275,858 | 8,388,767 | 8,388,767 |
| 損害保険料支出 | | 293,698 | 330,832 | 131,857 | 462,689 | 8,547 | 503,812 | 1,268,746 | 1,268,746 |
| 賃借料支出 | | 1,314,550 | 5,669,688 | 2,304,323 | 7,974,011 | 250,341 | 198,571 | 9,737,473 | 9,737,473 |
| 公租公課支出 | | 3,070 | 536,864 | 98,768 | 635,632 | 58,956 | 1,169,342 | 1,867,000 | 1,867,000 |
| 広告費支出 | | 286,000 | 63,763,770 | 23,015,052 | 86,778,822 | 38,505,010 | 730,880 | 126,300,712 | 126,300,712 |
| 諸会費支出 | | 351,431 | 876,318 | 350,790 | 1,227,108 | 1,463,369 | 740,429 | 3,782,337 | 3,782,337 |
| 会議費支出 | | 801,791 | 1,053,041 | 388,368 | 1,441,409 | 856,326 | 4,308 | 3,103,834 | 3,103,834 |
| 渉外費支出 | | 1,516,497 | 4,806,151 | 1,914,503 | 6,720,654 | 2,831,109 | 126,155 | 11,194,415 | 11,194,415 |
| 報酬手数料支出 | | 7,935,409 | 10,157,261 | 3,011,536 | 13,168,797 | 4,496,008 | 1,132,102 | 26,732,316 | 26,732,316 |
| 業務委託費支出 | | 605,523 | 16,190,146 | 6,599,493 | 22,789,639 | 475,784 | 157,679 | 24,028,625 | 24,028,625 |
| 私人等経常費補助金返還金支出 | | 0 | 532,642 | 248,358 | 781,000 | 0 | 0 | 781,000 | 781,000 |
| 寄付金支出 | | 0 | 0 | 0 | 0 | 30,000 | 0 | 30,000 | 30,000 |
| 雑費支出 | | 0 | 0 | 0 | 0 | 501,000 | 260,459 | 761,459 | 761,459 |
| 借入金等利息支出 | | 0 | 1,188,100 | 155,905 | 1,344,005 | 1,224,342 | 0 | 2,568,347 | 2,568,347 |
| 借入金利息支出 | | 0 | 1,188,100 | 155,905 | 1,344,005 | 1,224,342 | 0 | 2,568,347 | 2,568,347 |
| 借入金等返済支出 | | 0 | 88,400,000 | 11,600,000 | 100,000,000 | 60,000,000 | 0 | 160,000,000 | 160,000,000 |
| 借入金返済支出 | | 0 | 88,400,000 | 11,600,000 | 100,000,000 | 60,000,000 | 0 | 160,000,000 | 160,000,000 |
| 施設関係支出 | | 6,004 | 11,899,684 | 3,477,853 | 15,377,537 | 24,360,596 | 136,693 | 39,880,830 | 39,880,830 |
| 建物支出 | | 6,004 | 10,726,165 | 2,986,805 | 13,712,970 | 22,299,560 | 136,693 | 36,155,227 | 36,155,227 |

(単位 円)

| 科目 | 部門 | 学 校 | 法 人 | 関 西 医 療 大 学 | | 専 門 学 校 | 関 西 医 療 大 学 附 属 保 健 医 療 施 設 | 総 額 |
|---------------|----|--------------------|--------|----------------------|--------------------|--------------------|--------------------------------|----------------------|
| | | | | 保 健 医 療 学 部 | 保 健 看 護 学 部 | | | |
| 構築物支出 | | | 0 | 1,173,519 | 491,048 | 2,061,036 | 0 | 3,725,603 |
| 設備関係支出 | | 1,271,600 | | 47,627,155 | 20,983,557 | 13,998,281 | 6,595,204 | 90,475,797 |
| 教育研究用機器備品支出 | | 0 | | 45,448,668 | 19,524,123 | 13,125,486 | 5,924,204 | 84,022,481 |
| 管理用機器備品支出 | | 1,271,600 | | 196,900 | 925,100 | 38,280 | 671,000 | 3,102,880 |
| 図書支出 | | 0 | | 1,981,587 | 534,334 | 834,515 | 0 | 3,350,436 |
| 計 | | 118,734,784 | | 1,528,238,054 | 693,122,155 | 686,457,182 | 172,358,829 | 3,198,911,004 |

人件費支出内訳表

令和 4年 4月 1日から

令和 5年 3月 31日まで

(単位 円)

| 科目 | 部門 | 学校法人 | 関西医療大学 | | 関西医療専門学校 | 関西医療大学 附属保健医療施設 | 総額 |
|----------------|----|--------------------|--------------------|--------------------|----------------------|--------------------|----------------------|
| | | | 保健医療学部 | 保健看護学部 | | | |
| 教員人件費支出 | | 0 | 668,932,936 | 341,299,585 | 1,010,232,521 | 289,966,190 | 1,300,198,711 |
| 本務教員 | | 0 | 622,815,135 | 329,057,934 | 951,873,069 | 240,456,406 | 1,192,329,475 |
| 本俸 | | 0 | 354,368,927 | 189,048,454 | 543,417,381 | 129,750,000 | 673,167,381 |
| 期末手当 | | 0 | 131,657,456 | 71,567,488 | 203,224,944 | 54,894,860 | 258,119,804 |
| その他の手当 | | 0 | 41,184,144 | 17,925,771 | 59,109,915 | 17,276,350 | 76,386,265 |
| 所定福利費 | | 0 | 76,912,380 | 39,736,165 | 116,648,545 | 30,439,872 | 147,088,417 |
| 私立大学退職金財団負担金 | | 0 | 18,692,228 | 10,780,056 | 29,472,284 | 8,095,324 | 37,567,608 |
| 兼務教員 | | 0 | 46,117,801 | 12,241,651 | 58,359,452 | 49,509,784 | 107,869,236 |
| 職員人件費支出 | | 71,364,390 | 144,434,346 | 60,983,667 | 205,418,013 | 90,452,813 | 490,455,531 |
| 本務職員 | | 65,436,794 | 132,046,175 | 59,008,570 | 191,054,745 | 85,367,993 | 434,052,651 |
| 本俸 | | 36,438,000 | 68,885,708 | 29,436,922 | 98,322,630 | 47,248,400 | 230,591,054 |
| 期末手当 | | 16,022,500 | 28,126,788 | 13,744,400 | 41,871,188 | 17,315,000 | 96,856,344 |
| その他の手当 | | 3,943,186 | 14,373,900 | 6,477,752 | 20,851,652 | 7,332,971 | 39,926,338 |
| 所定福利費 | | 7,963,968 | 16,786,655 | 7,528,844 | 24,315,499 | 11,148,578 | 54,727,459 |
| 私立大学退職金財団負担金 | | 1,069,140 | 3,873,124 | 1,820,652 | 5,693,776 | 2,323,044 | 11,951,456 |
| 兼務職員 | | 5,927,596 | 12,388,171 | 1,975,097 | 14,363,268 | 5,084,820 | 56,402,880 |
| 役員報酬支出 | | 30,184,723 | 0 | 0 | 0 | 0 | 30,184,723 |
| 退職金支出 | | 0 | 3,098,355 | 7,369,732 | 10,468,087 | 580,944 | 11,049,031 |
| 教員 | | 0 | 2,331,998 | 6,759,861 | 9,091,859 | 0 | 9,091,859 |
| 職員 | | 0 | 766,357 | 609,871 | 1,376,228 | 580,944 | 1,957,172 |
| 役員 | | 0 | 0 | 0 | 0 | 0 | 0 |
| 計 | | 101,549,113 | 816,465,637 | 409,652,984 | 1,226,118,621 | 380,419,003 | 1,831,887,996 |

活動区分資金収支計算書

令和 4年 4月 1日から

令和 5年 3月31日まで

(単位 円)

| | | 科 | 目 | 金 | 額 | |
|----------------|----|------------------------------|---------------|---------------|---|---|
| | | | | | | |
| 教育活動による資金収支 | 収入 | 学生生徒等納付金収入 | | 2,805,782,497 | | |
| | | 手数料収入 | | 31,134,510 | | |
| | | 特別寄付金収入 | | 500,000 | | |
| | | 一般寄付金収入 | | 530,000 | | |
| | | 経常費等補助金収入 | | 361,229,085 | | |
| | | 付随事業収入 | | 132,981,752 | | |
| | | 雑収入 | | 13,981,336 | | |
| | | 教育活動資金収入計 | | 3,346,139,180 | | |
| | 支出 | 人件費支出 | | 1,831,887,996 | | |
| | | 教育研究経費支出 | | 729,283,293 | | |
| | | 管理経費支出 | | 344,814,741 | | |
| | | 教育活動資金支出計 | | 2,905,986,030 | | |
| | | | 差引 | 440,153,150 | | |
| | | | 調整勘定等 | 95,664,751 | | |
| | | 教育活動資金収支差額 | 535,817,901 | | | |
| 施設整備等活動による資金収支 | | | 科 | 目 | 金 | 額 |
| | 収入 | 施設設備補助金収入 | | 9,913,000 | | |
| | | 施設整備等活動資金収入計 | | 9,913,000 | | |
| | 支出 | 施設関係支出 | | 39,880,830 | | |
| | | 設備関係支出 | | 90,475,797 | | |
| | | 施設整備等活動資金支出計 | | 130,356,627 | | |
| | | | 差引 | △ 120,443,627 | | |
| | | | 調整勘定等 | △ 81,802,030 | | |
| | | 施設整備等活動資金収支差額 | △ 202,245,657 | | | |
| | | 小計（教育活動資金収支差額＋施設整備等活動資金収支差額） | 333,572,244 | | | |

(単位 円)

| | | 科 | 目 | 金 | 額 | |
|---------------|----|---|-------------|----------------------------|---------------|---------------|
| その他の活動による資金収支 | 収入 | | 有価証券売却収入 | | 200,000,000 | |
| | | | 貸付金回収収入 | | 7,874,000 | |
| | | | 小計 | | 207,874,000 | |
| | | | 受取利息・配当金収入 | | 15,003,549 | |
| | | | その他の活動資金収入計 | | 222,877,549 | |
| | 支出 | | | 借入金等返済支出 | | 160,000,000 |
| | | | | 有価証券購入支出 | | 200,000,000 |
| | | | | 第4号基本金引当特定資産繰入支出 | | 8,000,000 |
| | | | | 退職給与引当特定資産繰入支出 | | 10,118,998 |
| | | | | 保険積立金支出 | | 289 |
| | | | | 貸付金支払支出 | | 1,080,000 |
| | | | | 預り金支出 | | 3,777,109 |
| | | | | 仮払金支出 | | 367,981 |
| | | | | 小計 | | 383,344,377 |
| | | | | | 借入金等利息支出 | |
| | | | | その他の活動資金支出計 | | 385,912,724 |
| | | | | 差引 | | △ 163,035,175 |
| | | | | 調整勘定等 | | 0 |
| | | | | その他の活動資金収支差額 | | △ 163,035,175 |
| | | | | 支払資金の増減額 (小計+その他の活動資金収支差額) | | 170,537,069 |
| | | | 前年度繰越支払資金 | | 3,690,744,246 | |
| | | | 翌年度繰越支払資金 | | 3,861,281,315 | |

活動区分ごとの調整勘定等の計算過程は以下のとおり。

(単位 円)

| 項 目 | 資金収支 計算書計上額 | 教育活動 による資金収支 | 施設整備等活動 による資金収支 | その他の活動 による資金収支 |
|------------------|-------------------|---------------------|---------------------|-------------------|
| 前受金収入 | 489,540,000 | 489,540,000 | 0 | 0 |
| 前期末未収入金収入 | 100,989,282 | 100,989,282 | 0 | 0 |
| 期末未収入金 | △ 25,904,814 | △ 25,904,814 | 0 | 0 |
| 前期末前受金 | △ 480,530,000 | △ 480,530,000 | 0 | 0 |
| 収入計 | 84,094,468 | 84,094,468 | 0 | 0 |
| 前期末未払金支払支出 | 225,676,955 | 131,010,586 | 94,666,369 | 0 |
| 前払金支払支出 | 16,572,809 | 16,369,809 | 203,000 | 0 |
| 期末未払金 | △ 152,354,217 | △ 139,286,878 | △ 13,067,339 | 0 |
| 前期末前払金 | △ 19,663,800 | △ 19,663,800 | 0 | 0 |
| 支出計 | 70,231,747 | △ 11,570,283 | 81,802,030 | 0 |
| 収入計 - 支出計 | 13,862,721 | 95,664,751 | △ 81,802,030 | 0 |

事業活動収支計算書

令和 4年 4月 1日から

令和 5年 3月31日まで

(単位 円)

| | 科 目 | 予 算 | 決 算 | 差 異 |
|----------------|----------------------|----------------------|----------------------|---------------------|
| 事業活動収入の部 | 学生生徒等納付金 | 2,808,085,000 | 2,805,782,497 | 2,302,503 |
| | 授業料 | 2,078,835,000 | 2,077,006,664 | 1,828,336 |
| | 入学金 | 111,700,000 | 111,740,000 | △ 40,000 |
| | 実習費 | 3,900,000 | 3,900,000 | 0 |
| | 施設費 | 462,437,000 | 464,562,500 | △ 2,125,500 |
| | 教育充実費 | 151,213,000 | 148,573,333 | 2,639,667 |
| | 手数料 | 30,843,000 | 31,134,510 | △ 291,510 |
| | 入学検定料 | 23,960,000 | 23,440,000 | 520,000 |
| | 試験料 | 5,883,000 | 6,087,000 | △ 204,000 |
| | 証明手数料 | 402,000 | 588,420 | △ 186,420 |
| | 大学共通テスト実施手数料 | 598,000 | 1,019,090 | △ 421,090 |
| | 寄付金 | 980,000 | 1,572,080 | △ 592,080 |
| | 特別寄付金 | 500,000 | 500,000 | 0 |
| | 一般寄付金 | 480,000 | 530,000 | △ 50,000 |
| | 現物寄付 | 0 | 542,080 | △ 542,080 |
| | 経常費等補助金 | 300,991,000 | 361,229,085 | △ 60,238,085 |
| | 国庫補助金 | 272,802,000 | 335,560,900 | △ 62,758,900 |
| | 地方公共団体補助金 | 2,033,000 | 2,230,585 | △ 197,585 |
| | 専門学校校修学支援補助金 | 26,156,000 | 23,437,600 | 2,718,400 |
| | 付随事業収入 | 135,987,000 | 132,981,752 | 3,005,248 |
| | 補助活動収入 | 417,000 | 333,783 | 83,217 |
| | 受託事業収入 | 7,917,000 | 6,200,412 | 1,716,588 |
| | 医療収入 | 127,653,000 | 126,447,557 | 1,205,443 |
| | 一般診療収入 | 107,287,000 | 104,093,353 | 3,193,647 |
| | 鍼灸治療費収入 | 11,989,000 | 14,066,000 | △ 2,077,000 |
| | 柔整治療費収入 | 8,377,000 | 8,288,204 | 88,796 |
| | 雑収入 | 8,845,000 | 13,981,336 | △ 5,136,336 |
| | 施設設備利用料 | 213,000 | 277,500 | △ 64,500 |
| 廃品売却収入 | 5,000 | 24,220 | △ 19,220 | |
| 私立大学退職金財団交付金 | 4,850,000 | 8,815,428 | △ 3,965,428 | |
| その他の雑収入 | 3,777,000 | 4,864,188 | △ 1,087,188 | |
| 教育活動収入計 | 3,285,731,000 | 3,346,681,260 | △ 60,950,260 | |
| 事業活動支出の部 | 科 目 | 予 算 | 決 算 | 差 異 |
| | 人件費 | 1,864,999,000 | 1,842,006,994 | 22,992,006 |
| | 教員人件費 | 1,317,251,000 | 1,300,198,711 | 17,052,289 |
| | 職員人件費 | 502,254,000 | 490,455,531 | 11,798,469 |
| | 役員報酬 | 28,274,000 | 30,184,723 | △ 1,910,723 |
| | 退職給与引当金繰入額 | 17,220,000 | 21,168,029 | △ 3,948,029 |
| | 教育研究経費 | 1,177,424,000 | 1,091,331,061 | 86,092,939 |
| | 消耗品費 | 33,432,000 | 27,055,295 | 6,376,705 |
| | 用品費 | 9,656,000 | 6,522,341 | 3,133,659 |
| | 教材費 | 39,506,000 | 23,444,461 | 16,061,539 |
| | 光熱水費 | 95,419,000 | 84,153,609 | 11,265,391 |
| | 旅費交通費 | 19,395,000 | 9,503,642 | 9,891,358 |
| | 奨学費 | 51,250,000 | 52,250,000 | △ 1,000,000 |
| 修学支援奨学費 | 133,969,000 | 133,376,500 | 592,500 | |
| 福利費 | 16,534,000 | 14,357,690 | 2,176,310 | |

(単位 円)

| 教育活動収支 | 事業活動支出の部 | 科 | 目 | 予 | 算 | 決 | 算 | 差 | 異 |
|-----------------|----------|-----|----------------------|---|----------------------|---|----------------------|---|-----------|
| | | 通信費 | | | 13,109,000 | | 9,166,128 | | 3,942,872 |
| 印刷製本費 | | | 6,522,000 | | 4,433,774 | | 2,088,226 | | |
| 出版物費 | | | 12,207,000 | | 10,454,701 | | 1,752,299 | | |
| 研修費 | | | 0 | | 87,800 | | △ 87,800 | | |
| 修繕費 | | | 46,040,000 | | 41,046,853 | | 4,993,147 | | |
| 損害保険料 | | | 4,252,000 | | 3,966,603 | | 285,397 | | |
| 賃借料 | | | 52,979,000 | | 48,062,203 | | 4,916,797 | | |
| 地代家賃 | | | 10,840,000 | | 10,068,760 | | 771,240 | | |
| 広告費 | | | 69,000 | | 0 | | 69,000 | | |
| 諸会費 | | | 8,961,000 | | 6,821,519 | | 2,139,481 | | |
| 会議費 | | | 922,000 | | 126,823 | | 795,177 | | |
| 渉外費 | | | 4,450,000 | | 3,013,363 | | 1,436,637 | | |
| 報酬手数料 | | | 111,151,000 | | 100,359,319 | | 10,791,681 | | |
| 業務委託費 | | | 121,239,000 | | 120,845,303 | | 393,697 | | |
| 学生活動補助金 | | | 9,413,000 | | 8,131,655 | | 1,281,345 | | |
| 雑費 | | | 0 | | 11,000 | | △ 11,000 | | |
| 減価償却額 | | | 360,724,000 | | 361,010,878 | | △ 286,878 | | |
| 医療経費 | | | 15,385,000 | | 13,060,841 | | 2,324,159 | | |
| 診療消耗品費 | | | 2,885,000 | | 1,810,938 | | 1,074,062 | | |
| 薬品費 | | | 8,000,000 | | 7,121,284 | | 878,716 | | |
| 検査委託費 | | | 4,500,000 | | 4,128,619 | | 371,381 | | |
| 管理経費 | | | 428,460,000 | | 379,279,288 | | 49,180,712 | | |
| 消耗品費 | | | 7,007,000 | | 6,052,081 | | 954,919 | | |
| 用品費 | | | 1,657,000 | | 235,438 | | 1,421,562 | | |
| 光熱水費 | | | 8,745,000 | | 7,602,385 | | 1,142,615 | | |
| 車両燃料費 | | | 1,044,000 | | 987,847 | | 56,153 | | |
| 旅費交通費 | | | 85,202,000 | | 73,529,522 | | 11,672,478 | | |
| 福利費 | | | 7,269,000 | | 4,237,042 | | 3,031,958 | | |
| 通信費 | | | 14,844,000 | | 11,065,127 | | 3,778,873 | | |
| 印刷製本費 | | | 20,707,000 | | 19,313,495 | | 1,393,505 | | |
| 出版物費 | | | 3,985,000 | | 3,815,120 | | 169,880 | | |
| 修繕費 | | | 8,267,000 | | 8,388,767 | | △ 121,767 | | |
| 損害保険料 | | | 1,343,000 | | 1,268,746 | | 74,254 | | |
| 賃借料 | | | 10,572,000 | | 9,737,473 | | 834,527 | | |
| 公租公課 | | | 2,015,000 | | 1,867,000 | | 148,000 | | |
| 広告費 | | | 143,050,000 | | 126,300,712 | | 16,749,288 | | |
| 諸会費 | | | 5,180,000 | | 3,782,337 | | 1,397,663 | | |
| 会議費 | | | 4,497,000 | | 3,103,834 | | 1,393,166 | | |
| 渉外費 | | | 14,467,000 | | 11,194,415 | | 3,272,585 | | |
| 報酬手数料 | | | 27,962,000 | | 26,732,316 | | 1,229,684 | | |
| 業務委託費 | | | 25,317,000 | | 24,028,625 | | 1,288,375 | | |
| 私立大学等経常費補助金返還金 | | | 0 | | 781,000 | | △ 781,000 | | |
| 寄付金 | | | 30,000 | | 30,000 | | 0 | | |
| 雑費 | | | 583,000 | | 761,459 | | △ 178,459 | | |
| 減価償却額 | | | 34,717,000 | | 34,464,547 | | 252,453 | | |
| 徴収不能額等 | | | 925,000 | | 691,600 | | 233,400 | | |
| 徴収不能額 | | | 925,000 | | 691,600 | | 233,400 | | |
| 教育活動支出計 | | | 3,471,808,000 | | 3,313,308,943 | | 158,499,057 | | |
| 教育活動収支差額 | | | △ 186,077,000 | | 33,372,317 | | △ 219,449,317 | | |

(単位 円)

| 事業活動収入の部 | 科 | 目 | 予 | 算 | 決 | 算 | 差 | 異 | |
|------------------|-------------|-----------|-----------------|------------|-----------------|------------|---------------|-------------|---|
| | 受取利息・配当金 | | | 14,005,000 | | 15,003,549 | | △ 998,549 | |
| 第3号基本金引当特定資産運用収入 | | | 5,000 | | 5,000 | | 0 | | |
| その他の受取利息・配当金 | | | 14,000,000 | | 14,998,549 | | △ 998,549 | | |
| その他の教育活動外収入 | | | 0 | | 0 | | 0 | | |
| 教育活動外収入計 | | | 14,005,000 | | 15,003,549 | | △ 998,549 | | |
| 事業活動支出の部 | 科 | 目 | 予 | 算 | 決 | 算 | 差 | 異 | |
| | 借入金等利息 | | 2,573,000 | | 2,568,347 | | 4,653 | | |
| | 借入金利息 | | 2,573,000 | | 2,568,347 | | 4,653 | | |
| | その他の教育活動外支出 | | 0 | | 0 | | 0 | | |
| 教育活動外支出計 | | | 2,573,000 | | 2,568,347 | | 4,653 | | |
| 教育活動外収支差額 | | | 11,432,000 | | 12,435,202 | | △ 1,003,202 | | |
| 経常収支差額 | | | △ 174,645,000 | | 45,807,519 | | △ 220,452,519 | | |
| 特別収支 | 事業活動収入の部 | 科 | 目 | 予 | 算 | 決 | 算 | 差 | 異 |
| | | 資産売却差額 | | 0 | | 0 | | 0 | |
| | | その他の特別収入 | | 9,913,000 | | 14,917,318 | | △ 5,004,318 | |
| | | 現物寄付 | | 0 | | 5,004,318 | | △ 5,004,318 | |
| | | 施設設備補助金 | | 9,913,000 | | 9,913,000 | | 0 | |
| | 特別収入計 | | 9,913,000 | | 14,917,318 | | △ 5,004,318 | | |
| | 事業活動支出の部 | 科 | 目 | 予 | 算 | 決 | 算 | 差 | 異 |
| | | 資産処分差額 | | 3,997,071 | | 3,995,577 | | 1,494 | |
| | | 建物処分差額 | | 1,919,562 | | 1,919,562 | | 0 | |
| | | 構築物処分差額 | | 605,559 | | 605,559 | | 0 | |
| 機器備品処分差額 | | | 843,950 | | 843,950 | | 0 | | |
| 図書処分差額 | | | 588,000 | | 586,700 | | 1,300 | | |
| ソフトウェア処分差額 | | 40,000 | | 39,806 | | 194 | | | |
| その他の特別支出 | | 0 | | 0 | | 0 | | | |
| 特別支出計 | | 3,997,071 | | 3,995,577 | | 1,494 | | | |
| 特別収支差額 | | | 5,915,929 | | 10,921,741 | | △ 5,005,812 | | |
| 〔予備費〕 | | | (470,071) | | | | 40,429,929 | | |
| | | | 40,429,929 | | | | | | |
| 基本金組入前当年度収支差額 | | | △ 209,159,000 | | 56,729,260 | | △ 265,888,260 | | |
| 基本金組入額合計 | | | △ 261,346,000 | | △ 228,930,533 | | △ 32,415,467 | | |
| 当年度収支差額 | | | △ 470,505,000 | | △ 172,201,273 | | △ 298,303,727 | | |
| 前年度繰越収支差額 | | | △ 1,701,782,448 | | △ 1,701,782,448 | | 0 | | |
| 基本金取崩額 | | | 0 | | 0 | | 0 | | |
| 翌年度繰越収支差額 | | | △ 2,172,287,448 | | △ 1,873,983,721 | | △ 298,303,727 | | |
| (参考) | | | | | | | | | |
| 事業活動収入計 | | | 3,309,649,000 | | 3,376,602,127 | | △ 66,953,127 | | |
| 事業活動支出計 | | | 3,518,808,000 | | 3,319,872,867 | | 198,935,133 | | |

注記 1. 予備費 470,071円の使用額は次のとおりである。

①建物処分差額 164,562円

②構築物処分差額

13,559円

③機器備品処分差額 291,950円

事業活動収支内訳表

令和4年4月1日から

令和5年3月31日まで

(単位 円)

| 科目 | 部門 | 学 校 | 法 人 | 関 西 医 療 大 学 | 関 西 医 療 学 園 | 関 西 医 療 大 学 | 関 西 医 療 大 学 | 総 額 |
|----|-----------------|--------------|-----|----------------------|--------------------|--------------------|-------------|----------------------|
| | | | | | | | | |
| | | | 0 | 2,294,705,833 | 511,076,664 | 0 | 0 | 2,805,782,497 |
| | 学生生徒等納付金 | | | | | | | |
| | 授業料 | | | 1,596,930,000 | 480,076,664 | | | 2,077,006,664 |
| | 入学金 | | | 80,740,000 | 31,000,000 | | | 111,740,000 |
| | 実習費 | | | 3,900,000 | | | | 3,900,000 |
| | 施設費 | | | 464,562,500 | | | | 464,562,500 |
| | 教育充実費 | | | 148,573,333 | | | | 148,573,333 |
| | 手数料 | 7,200 | | 25,573,590 | 5,553,720 | 0 | 0 | 31,134,510 |
| | 入学検定料 | | | 20,040,000 | 3,400,000 | | | 23,440,000 |
| | 試験料 | | | 4,056,000 | 2,031,000 | | | 6,087,000 |
| | 証明手数料 | 7,200 | | 458,500 | 122,720 | | | 588,420 |
| | 大学共通テスト実施手数料 | | | 1,019,090 | | | | 1,019,090 |
| | 寄付金 | | | 1,512,080 | 60,000 | 0 | 0 | 1,572,080 |
| | 特別寄付金 | | | 500,000 | | | | 500,000 |
| | 一般寄付金 | | | 470,000 | 60,000 | | | 530,000 |
| | 現物寄付 | | | 542,080 | | | | 542,080 |
| | 経常費等補助金 | | | 337,628,652 | 23,450,433 | 150,000 | 0 | 361,229,085 |
| | 国庫補助金 | | | 335,560,900 | | | | 335,560,900 |
| | 地方公共団体補助金 | | | 2,067,752 | 12,833 | | | 2,230,585 |
| | 専門学校修学支援補助金 | | | | 23,437,600 | | | 23,437,600 |
| | 付随事業収入 | | | 6,434,040 | 4,025,587 | 122,522,125 | 0 | 132,981,752 |
| | 補助活動収入 | | | 233,628 | 70,320 | | | 333,783 |
| | 受託事業収入 | | | 6,200,412 | | | | 6,200,412 |
| | 医療収入 | | | | 3,955,267 | | | 3,955,267 |
| | 一般診療収入 | | | | 392,033 | | | 392,033 |
| | 鍼灸治療費収入 | | | | 1,042,200 | | | 1,042,200 |
| | 柔整治療費収入 | | | | 2,521,034 | | | 2,521,034 |
| | 雑収入 | | | 13,320,210 | 156,770 | 504,356 | 0 | 13,981,336 |
| | 施設設備利用料 | | | 229,500 | 48,000 | | | 277,500 |
| | 廃品売却収入 | | | 24,220 | | | | 24,220 |
| | 私立大学退職金財団交付金 | | | 8,326,922 | | | | 8,326,922 |
| | その他の雑収入 | | | 4,739,568 | 108,770 | | | 4,848,338 |
| | 教育活動収入計 | 7,200 | | 2,679,174,405 | 544,323,174 | 123,176,481 | 0 | 3,346,681,260 |
| | 事業活動収入の部 | | | | | | | |
| | 教育活動収支 | | | | | | | |

(単位 円)

| 科目 | 部門 | 学 校 | 法 人 | 関 西 医 療 大 学 | 関 西 医 療 学 校 | 関 西 医 療 大 学 附 属 保 健 医 療 施 設 | 総 額 |
|----|------------|-------------|-----|---------------|-------------|-----------------------------|---------------|
| | 人件費 | 103,306,953 | 0 | 1,229,978,830 | 384,919,952 | 123,801,259 | 1,842,006,994 |
| | 教員人件費 | | 0 | 1,010,232,521 | 289,966,190 | 0 | 1,300,198,711 |
| | 職員人件費 | 71,364,390 | | 205,418,013 | 90,452,813 | 123,220,315 | 490,455,531 |
| | 役員報酬 | 30,184,723 | | 0 | 0 | 0 | 30,184,723 |
| | 退職給与引当金繰入額 | 1,757,840 | | 14,328,296 | 4,500,949 | 580,944 | 21,168,029 |
| | 教育研究経費 | 0 | 0 | 810,441,486 | 228,458,500 | 52,431,075 | 1,091,331,061 |
| | 消耗品費 | | 0 | 23,550,690 | 2,609,333 | 895,272 | 27,055,295 |
| | 用品費 | | 0 | 6,077,907 | 444,434 | 0 | 6,522,341 |
| | 教材費 | | 0 | 20,001,087 | 3,443,374 | 0 | 23,444,461 |
| | 光熱水費 | | 0 | 62,164,956 | 16,797,005 | 5,191,648 | 84,153,609 |
| | 旅費交通費 | | 0 | 8,225,119 | 1,278,523 | 0 | 9,503,642 |
| | 奨学費 | | 0 | 35,000,000 | 17,250,000 | 0 | 52,250,000 |
| | 修学支援奨学費 | | 0 | 109,938,900 | 23,437,600 | 0 | 133,376,500 |
| | 福利費 | | 0 | 12,660,926 | 1,696,764 | 0 | 14,357,690 |
| | 通信費 | | 0 | 6,701,080 | 1,757,544 | 707,504 | 9,166,128 |
| | 印刷製本費 | | 0 | 4,021,651 | 279,023 | 133,100 | 4,433,774 |
| | 出版物費 | | 0 | 8,539,719 | 1,914,982 | 0 | 10,454,701 |
| | 研修費 | | 0 | 87,800 | 0 | 0 | 87,800 |
| | 修繕費 | | 0 | 36,357,669 | 4,255,837 | 433,347 | 41,046,853 |
| | 損害保険料 | | 0 | 2,940,847 | 674,542 | 351,214 | 3,966,603 |
| | 賃借料 | | 0 | 39,116,232 | 7,536,046 | 1,409,925 | 48,062,203 |
| | 地代家賃 | | 0 | 5,976,760 | 4,092,000 | 0 | 10,068,760 |
| | 諸会費 | | 0 | 4,880,024 | 1,822,495 | 119,000 | 6,821,519 |
| | 会議費 | | 0 | 122,423 | 4,400 | 0 | 126,823 |
| | 渉外費 | | 0 | 1,825,493 | 1,187,870 | 0 | 3,013,363 |
| | 報酬手数料 | | 0 | 84,849,598 | 15,442,189 | 67,532 | 100,359,319 |
| | 業務委託費 | | 0 | 75,092,367 | 34,620,049 | 11,132,887 | 120,845,303 |
| | 学生活動補助金 | | 0 | 6,076,668 | 2,054,987 | 0 | 8,131,655 |
| | 雑費 | | 0 | 0 | 11,000 | 0 | 11,000 |
| | 減価償却額 | | 0 | 256,233,570 | 85,848,503 | 18,928,805 | 361,010,878 |
| | 医療経費 | | 0 | 0 | 0 | 13,060,841 | 13,060,841 |
| | 診療消耗品費 | | 0 | 0 | 0 | 1,810,938 | 1,810,938 |
| | 薬品費 | | 0 | 0 | 0 | 7,121,284 | 7,121,284 |
| | 事業活動支出の部 | | | | | | |
| | 教育活動収支 | | | | | | |

(単位 円)

| 科目 | 部門 | 学 校 | 法 人 | 関 西 医 療 大 学 | 専 門 学 校 | 関 西 医 療 学 校 附 属 保 健 医 療 施 設 | 関 西 医 療 大 学 総 | 額 |
|----|-----------------|---------------|---------------|---------------|--------------|-----------------------------|---------------|---------------|
| | 検査委託費 | 0 | 0 | 0 | 0 | 4,128,619 | 4,128,619 | 4,128,619 |
| | 管理経費 | 17,531,324 | 287,341,393 | 64,837,747 | 9,568,824 | 379,279,288 | 379,279,288 | 379,279,288 |
| | 消耗品費 | 559,502 | 4,036,421 | 933,308 | 522,850 | 6,052,081 | 6,052,081 | 6,052,081 |
| | 用品費 | 0 | 62,700 | 172,738 | 0 | 235,438 | 235,438 | 235,438 |
| | 光熱水費 | 455,203 | 6,905,107 | 242,075 | 0 | 7,602,385 | 7,602,385 | 7,602,385 |
| | 車両燃料費 | 0 | 95,202 | 0 | 892,645 | 987,847 | 987,847 | 987,847 |
| | 旅費交通費 | 692,508 | 70,898,113 | 540,331 | 1,398,570 | 73,529,522 | 73,529,522 | 73,529,522 |
| | 福利費 | 177,403 | 2,751,894 | 961,929 | 345,816 | 4,237,042 | 4,237,042 | 4,237,042 |
| | 通信費 | 736,707 | 7,502,754 | 2,724,541 | 101,125 | 11,065,127 | 11,065,127 | 11,065,127 |
| | 印刷製本費 | 87,391 | 11,626,213 | 7,596,280 | 3,611 | 19,313,495 | 19,313,495 | 19,313,495 |
| | 出版物費 | 91,067 | 3,202,632 | 267,420 | 254,001 | 3,815,120 | 3,815,120 | 3,815,120 |
| | 修繕費 | 317 | 7,182,701 | 929,891 | 275,858 | 8,388,767 | 8,388,767 | 8,388,767 |
| | 損害保険料 | 293,698 | 462,689 | 8,547 | 503,812 | 1,268,746 | 1,268,746 | 1,268,746 |
| | 賃借料 | 1,314,550 | 7,974,011 | 250,341 | 198,571 | 9,737,473 | 9,737,473 | 9,737,473 |
| | 公租公課 | 3,070 | 635,632 | 58,956 | 1,169,342 | 1,867,000 | 1,867,000 | 1,867,000 |
| | 広告費 | 286,000 | 86,778,822 | 38,505,010 | 730,880 | 126,300,712 | 126,300,712 | 126,300,712 |
| | 諸会費 | 351,431 | 1,227,108 | 1,463,369 | 740,429 | 3,782,337 | 3,782,337 | 3,782,337 |
| | 会議費 | 801,791 | 1,441,409 | 856,326 | 4,308 | 3,103,834 | 3,103,834 | 3,103,834 |
| | 渉外費 | 1,516,497 | 6,720,654 | 2,831,109 | 126,155 | 11,194,415 | 11,194,415 | 11,194,415 |
| | 報酬手教料 | 7,935,409 | 13,168,797 | 4,496,008 | 1,132,102 | 26,732,316 | 26,732,316 | 26,732,316 |
| | 業務委託費 | 605,523 | 22,789,639 | 475,784 | 157,679 | 24,028,625 | 24,028,625 | 24,028,625 |
| | 私立大学等経常費補助金返還金 | 0 | 781,000 | 0 | 0 | 781,000 | 781,000 | 781,000 |
| | 寄付金 | 0 | 0 | 30,000 | 0 | 30,000 | 30,000 | 30,000 |
| | 雑費 | 0 | 0 | 501,000 | 260,459 | 761,459 | 761,459 | 761,459 |
| | 減価償却額 | 1,623,257 | 31,097,895 | 992,784 | 750,611 | 34,464,547 | 34,464,547 | 34,464,547 |
| | 徴収不能額等 | 0 | 691,600 | 0 | 0 | 691,600 | 691,600 | 691,600 |
| | 徴収不能額 | 0 | 691,600 | 0 | 0 | 691,600 | 691,600 | 691,600 |
| | 教育活動支出計 | 120,838,277 | 2,328,453,309 | 678,216,199 | 185,801,158 | 3,313,308,943 | 3,313,308,943 | 3,313,308,943 |
| | 教育活動収支差額 | △ 120,831,077 | 350,721,096 | △ 133,893,025 | △ 62,624,677 | 33,372,317 | 33,372,317 | 33,372,317 |
| | 受取利息・配当金 | 320 | 12,018,189 | 2,434,544 | 550,496 | 15,003,549 | 15,003,549 | 15,003,549 |
| | 第3号基本引当特定資産運用収入 | 0 | 3,125 | 1,875 | 0 | 5,000 | 5,000 | 5,000 |

(単位 円)

| 科目 | 部門 | 学 校 | 法 人 | 関 西 医 療 大 学 | 関 西 医 療 学 園 | 関 西 医 療 大 学 | 関 西 医 療 大 学 | 額 |
|----------|--|---------------|---------------|---------------|---------------|---------------|-------------|---|
| 教育活動外收支 | その他の受取利息・配当金 その他の教育活動外収入 教育活動外収入計 借入金等利息 借入金利息 その他の教育活動外支出 教育活動外支出計 教育活動外收支差額 | 320 | 12,015,064 | 2,432,669 | 550,496 | 14,998,549 | | |
| | | 0 | 0 | 0 | 0 | 0 | 0 | |
| | | 320 | 12,018,189 | 2,434,544 | 550,496 | 15,003,549 | | |
| | | 0 | 1,344,005 | 1,224,342 | 0 | 2,568,347 | | |
| | | 0 | 1,344,005 | 1,224,342 | 0 | 2,568,347 | | |
| | | 0 | 0 | 0 | 0 | 0 | | |
| | | 0 | 1,344,005 | 1,224,342 | 0 | 2,568,347 | | |
| | | 320 | 10,674,184 | 1,210,202 | 550,496 | 12,435,202 | | |
| | | △ 120,830,757 | 361,395,280 | △ 132,682,823 | △ 62,074,181 | 45,807,519 | | |
| | | 経常収支差額 | | | | | | |
| 特別収支 | 資産売却差額 | 0 | 0 | 0 | 0 | 0 | | |
| | その他の特別収入 | 0 | 14,754,958 | 162,360 | 0 | 14,917,318 | | |
| | 現物寄付 | 0 | 4,841,958 | 162,360 | 0 | 5,004,318 | | |
| | 施設設備補助金 | 0 | 9,913,000 | 0 | 0 | 9,913,000 | | |
| | 特別収入計 | 0 | 14,754,958 | 162,360 | 0 | 14,917,318 | | |
| | 資産処分差額 | 2 | 3,770,751 | 185,002 | 39,822 | 3,995,577 | | |
| | 建物処分差額 | 1 | 1,752,917 | 166,644 | 0 | 1,919,562 | | |
| | 構築物処分差額 | 0 | 587,424 | 18,135 | 0 | 605,559 | | |
| | 機器備品処分差額 | 1 | 843,710 | 223 | 16 | 843,950 | | |
| | 図書処分差額 | 0 | 586,700 | 0 | 0 | 586,700 | | |
| | ソフトウェア処分差額 | 0 | 0 | 0 | 39,806 | 39,806 | | |
| | その他の特別支出 | 0 | 0 | 0 | 0 | 0 | | |
| | 特別支出計 | 2 | 3,770,751 | 185,002 | 39,822 | 3,995,577 | | |
| | 特別収支差額 | △ 2 | 10,984,207 | △ 22,642 | △ 39,822 | 10,921,741 | | |
| | 基本金組入前当年度収支差額 | △ 120,830,759 | 372,379,487 | △ 132,705,465 | △ 62,114,003 | 56,729,260 | | |
| 基本金組入額合計 | △ 14,525,429 | △ 147,437,445 | △ 64,139,235 | △ 2,828,424 | △ 228,930,533 | | | |
| 当年度収支差額 | △ 135,356,188 | 224,942,042 | △ 196,844,700 | △ 64,942,427 | △ 172,201,273 | | | |
| (参考) | | | | | | | | |
| 事業活動収入計 | | 7,520 | 2,705,947,552 | 546,920,078 | 123,726,977 | 3,376,602,127 | | |
| 事業活動支出計 | | 120,838,279 | 2,333,568,065 | 679,625,543 | 185,840,980 | 3,319,872,867 | | |

貸借対照表

令和 5年 3月31日

(単位 円)

| 資 産 の 部 | | | | |
|--------------------|---|------------------------|------------------------|----------------------|
| 科 | 目 | 本 年 度 末 | 前 年 度 末 | 増 減 |
| 固定資産 | | 9,794,442,119 | 10,047,703,889 | △ 253,261,770 |
| 有形固定資産 | | 8,834,476,167 | 9,095,604,705 | △ 261,128,538 |
| 土地 | | 2,945,457,436 | 2,945,457,436 | 0 |
| 建物 | | 4,765,770,228 | 4,988,334,513 | △ 222,564,285 |
| 構築物 | | 137,629,800 | 151,926,352 | △ 14,296,552 |
| 教育研究用機器備品 | | 629,415,349 | 652,291,998 | △ 22,876,649 |
| 管理用機器備品 | | 22,636,784 | 23,549,428 | △ 912,644 |
| 図書 | | 333,566,559 | 330,573,759 | 2,992,800 |
| 車両 | | 11 | 3,471,219 | △ 3,471,208 |
| 特定資産 | | 817,096,221 | 798,977,223 | 18,118,998 |
| 第3号基本金引当特定資産 | | 100,000,000 | 100,000,000 | 0 |
| 第4号基本金引当特定資産 | | 240,000,000 | 232,000,000 | 8,000,000 |
| 退職給与引当特定資産 | | 477,096,221 | 466,977,223 | 10,118,998 |
| その他の固定資産 | | 142,869,731 | 153,121,961 | △ 10,252,230 |
| 電話加入権 | | 1,834,516 | 1,834,516 | 0 |
| 有価証券 | | 960,000 | 960,000 | 0 |
| 差入保証金 | | 60,000 | 60,000 | 0 |
| 保険積立金 | | 108,012,430 | 108,012,141 | 289 |
| 長期貸付金 | | 27,926,000 | 35,197,000 | △ 7,271,000 |
| ソフトウェア | | 4,076,785 | 7,058,304 | △ 2,981,519 |
| 流動資産 | | 5,313,997,847 | 5,221,977,666 | 92,020,181 |
| 現金預金 | | 3,861,281,315 | 3,690,744,246 | 170,537,069 |
| 未収入金 | | 25,213,214 | 100,989,282 | △ 75,776,068 |
| 貯蔵品 | | 298,542 | 793,352 | △ 494,810 |
| 短期貸付金 | | 10,080,000 | 9,603,000 | 477,000 |
| 有価証券 | | 1,400,000,000 | 1,400,000,000 | 0 |
| 前払金 | | 16,572,809 | 19,663,800 | △ 3,090,991 |
| 仮払金 | | 551,967 | 183,986 | 367,981 |
| 資産の部合計 | | 15,108,439,966 | 15,269,681,555 | △ 161,241,589 |
| 負 債 の 部 | | | | |
| 科 | 目 | 本 年 度 末 | 前 年 度 末 | 増 減 |
| 固定負債 | | 1,297,096,221 | 1,446,977,223 | △ 149,881,002 |
| 長期借入金 | | 820,000,000 | 980,000,000 | △ 160,000,000 |
| 退職給与引当金 | | 477,096,221 | 466,977,223 | 10,118,998 |
| 流動負債 | | 842,390,473 | 910,480,320 | △ 68,089,847 |
| 短期借入金 | | 160,000,000 | 160,000,000 | 0 |
| 未払金 | | 152,354,217 | 225,676,955 | △ 73,322,738 |
| 前受金 | | 489,540,000 | 480,530,000 | 9,010,000 |
| 預り金 | | 40,496,256 | 44,273,365 | △ 3,777,109 |
| 負債の部合計 | | 2,139,486,694 | 2,357,457,543 | △ 217,970,849 |
| 純 資 産 の 部 | | | | |
| 科 | 目 | 本 年 度 末 | 前 年 度 末 | 増 減 |
| 基本金 | | 14,842,936,993 | 14,614,006,460 | 228,930,533 |
| 第1号基本金 | | 14,502,936,993 | 14,282,006,460 | 220,930,533 |
| 第3号基本金 | | 100,000,000 | 100,000,000 | 0 |
| 第4号基本金 | | 240,000,000 | 232,000,000 | 8,000,000 |
| 繰越収支差額 | | △ 1,873,983,721 | △ 1,701,782,448 | △ 172,201,273 |
| 翌年度繰越収支差額 | | △ 1,873,983,721 | △ 1,701,782,448 | △ 172,201,273 |
| 純資産の部合計 | | 12,968,953,272 | 12,912,224,012 | 56,729,260 |
| 負債及び純資産の部合計 | | 15,108,439,966 | 15,269,681,555 | △ 161,241,589 |

注 記

1. 重要な会計方針

(1) 引当金の計上基準

徴収不能引当金

未収入金、貸付金及び差入保証金の徴収不能に備えるため、個別に見積もった徴収不能見込額を計上している。

退職給与引当金

退職金の支給に備えるため、期末要支給額 725,160,131円を基にして、私立大学退職金財団に対する掛金の累積額と交付金の累計額との繰入れ調整額を加減した金額の100%を計上している。

(2) その他の重要な会計方針

有価証券の評価基準及び評価方法

有価証券の評価基準及び評価方法は移動平均法に基づく原価法である。

たな卸資産の評価基準及び評価方法

たな卸資産の評価基準及び評価方法は最終仕入原価法である。

預り金その他経過項目に係る収支の表示方法

預り金及び仮払金に係る収入と支出は相殺して表示している。

2. 重要な会計方針の変更等

重要な会計方針の変更等はない。

3. 減価償却額の累計額の合計額 6,646,026,604円

4. 徴収不能引当金の合計額 1,080,000円

5. 担保に供されている資産の種類及び額

担保に供されている資産はない。

6. 翌会計年度以後の会計年度において基本金への組入れを行うこととなる金額 983,477,079円

7. 当該会計年度の末日において第4号基本金に相当する資金を有していない場合のその旨と対策
第4号基本金に相当する資金を有しており、該当しない。

8. その他財政及び経営の状況を正確に判断するために必要な事項

(1) 有価証券の時価情報

① 総括表

(単位 円)

| | 当年度 (令和 5年 3月31日) | | |
|--------------------|-------------------|---------------|--------------|
| | 貸借対照表計上額 | 時 価 | 差 額 |
| 時価が貸借対照表計上額を超えるもの | 400,000,000 | 403,899,000 | 3,899,000 |
| (うち満期保有目的の債券) | (0) | (0) | (0) |
| 時価が貸借対照表計上額を超えないもの | 1,000,000,000 | 978,412,500 | △ 21,587,500 |
| (うち満期保有目的の債券) | (0) | (0) | (0) |
| 合 計 | 1,400,000,000 | 1,382,311,500 | △ 17,688,500 |
| (うち満期保有目的の債券) | (0) | (0) | (0) |
| 時価のない有価証券 | 960,000 | | |
| 有 価 証 券 合 計 | 1,400,960,000 | | |

② 明細表

(単位 円)

| 種 類 | 当年度 (令和 5年 3月31日) | | |
|-------------|-------------------|---------------|--------------|
| | 貸借対照表計上額 | 時 価 | 差 額 |
| 債券 | 1,400,000,000 | 1,382,311,500 | △ 17,688,500 |
| 合 計 | 1,400,000,000 | 1,382,311,500 | △ 17,688,500 |
| 時価のない有価証券 | 960,000 | | |
| 有 価 証 券 合 計 | 1,400,960,000 | | |

固定資産明細表

令和4年4月1日から
令和5年3月31日まで

(単位 円)

| 科目 | 目 | 期首 | 残高 | 当期 | 増加額 | 当期 | 減少額 | 期末 | 残高 | 減価償却額の累計額 | 差引 | 期末 | 残高 | 摘要 | |
|------------|----------------|----------------|-------------|-------------|----------------|----------------|---------------|---------------|----|-----------|---------------|---------------|-------------|----|--|
| 有形固定資産 | 土地 | 2,945,457,436 | | 0 | | 2,945,457,436 | | 2,945,457,436 | | | | 2,945,457,436 | | | |
| | 建物 | 8,951,726,373 | | 36,155,227 | 56,727,522 | 8,931,154,078 | | 4,165,383,850 | | | | 4,765,770,228 | ※1 | | |
| | 構築物 | 622,846,243 | | 3,725,603 | 2,818,702 | 623,753,144 | | 486,123,344 | | | | 137,629,800 | | | |
| | 教育研究用機器備品 | 2,354,482,339 | | 88,820,235 | 24,623,223 | 2,418,679,351 | | 1,789,264,002 | | | | 629,415,349 | ※2 | | |
| | 管理用機器備品 | 123,156,231 | | 3,367,485 | 4,322,543 | 122,201,173 | | 99,564,389 | | | | 22,636,784 | ※3 | | |
| | 図書 | 330,573,759 | | 3,579,500 | 586,700 | 333,566,559 | | | | | | 333,566,559 | ※4 | | |
| | 車両 | 36,906,032 | | 0 | 0 | 36,906,032 | | | | | | 11 | | | |
| | 計 | 15,365,148,413 | | 135,648,050 | 89,078,690 | 15,411,717,773 | | 6,577,241,606 | | | | 8,834,476,167 | | | |
| | 特定資産 | 第3号基本金引当特定資産 | 100,000,000 | | 0 | 0 | 100,000,000 | | | | | | 100,000,000 | | |
| | | 第4号基本金引当特定資産 | 232,000,000 | | 8,000,000 | 0 | 240,000,000 | | | | | | 240,000,000 | | |
| 退職給与引当特定資産 | | 466,977,223 | | 10,118,998 | 0 | 477,096,221 | | | | | | 477,096,221 | ※5 | | |
| 計 | | 798,977,223 | | 18,118,998 | 0 | 817,096,221 | | 0 | | | | 817,096,221 | | | |
| 電話加入権 | | 1,834,516 | | 0 | 0 | 1,834,516 | | | | | | 1,834,516 | | | |
| その他の固定資産 | 有価証券 | 960,000 | | 0 | 0 | 960,000 | | | | | | 960,000 | | | |
| | 差入保証金 | 60,000 | | 0 | 0 | 60,000 | | | | | | 60,000 | | | |
| | 保険積立金 | 108,012,141 | | 289 | 0 | 108,012,430 | | | | | | 108,012,430 | | | |
| | 長期貸付金 | 36,277,000 | | 1,080,000 | 8,351,000 | 29,006,000 | | [1,080,000] | | | | 27,926,000 | ※6 | | |
| | ソフトウェア | 73,060,805 | | 0 | 199,022 | 72,861,783 | | 68,784,998 | | | | 4,076,785 | | | |
| | 計 | 220,204,462 | | 1,080,289 | 8,550,022 | 212,734,729 | | 68,784,998 | | | | 142,869,731 | | | |
| 合計 | 16,384,330,098 | | 154,847,337 | 97,628,712 | 16,441,548,723 | | 6,646,026,604 | | | | 9,794,442,119 | | | | |

- 注記 ※ 1 当期増加額のうち主なものは、専門学校空調設備更新工事が18,774,233円である。
- ※ 2 当期減少額のうち主なものは、専門学校空調設備更新工事に伴う除却が44,560,190円である。
- ※ 3 当期増加額のうち主なものは、大学臨床検査学科教材備品の多項目自動血球分析装置等 4点が20,677,800円、デジタルフィンガ&デジタル管理システムふりかえ朗”一式が 9,913,662円、専門学校講義机・椅子 420点が 6,206,530円、大学院ホルミオン蛍光顕微鏡一式が 5,797,000円、専門学校学生用パソコン 50台が 5,307,500円、大学印刷機715が 5,169,835円、大学皮膚粘弾性測定装置一式が 3,260,400円、脳機能イメージング装置等 9点の現物寄贈が4,775,254円、管理用機器備品からの移管が 1点 22,500円である。
- ※ 4 当期減少額のうち主なものは、大学印刷機715の除却が 3,591,000円、専門学校講義机・椅子が 3,507,189円、附属診療所受付電子カルテサーバーが 2,673,132円、管理用機器備品への移管が 2点 264,605円である。
- ※ 5 当期増加額のうち、教育研究用機器備品からの移管が 2点 264,605円である。
- ※ 6 当期減少額のうち、教育研究用機器備品への移管が 1点 22,500円である。
- ※ 7 当期増加額のうち、解剖生理等 60冊の現物寄贈が 229,064円である。
- ※ 8 当期減少額は、不明図書等 675冊 586,700円の除却である。
- ※ 9 当期増加額は、退職給与引当金期末要支給額の不足額10,118,998円の繰入れである。
- ※ 10 当期減少額は、期限前償還が 15,000円、短期貸付金への振替額が 8,336,000円である。減価償却累計額欄の[1,080,000円]は、徴収不能引当金である。

借入金明細表

令和4年4月1日から
令和5年3月31日まで

(単位 円)

| 借入先 | | 期首残高 | 当期増加額 | 当期減少額 | 期末残高 | 利率 | 返済期限 | 摘要 |
|-----------------|---------------|---------------|---------------|---------------|-------------|---------|-----------------------|--------------------|
| 長期借入金 | 公的金融機関 | 0 | 0 | 0 | 0 | | | |
| | 市中金融機関 | | | | | | | |
| | 小計 | 0 | 0 | 0 | 0 | | | |
| | 愛媛銀行新大阪支店 | 500,000,000 | 0 | ※ 100,000,000 | 400,000,000 | 年 0.25% | 平成30年 6月～ 令和10年 3月 | 大学4号館建替之資金 無担保 |
| | 三井住友銀行天王寺駅前支店 | 240,000,000 | 0 | ※ 30,000,000 | 210,000,000 | 年 0.24% | 令和3年 6月～ 令和13年 3月 | 専門学校新校舎建設資金 無担保 |
| | 愛媛銀行新大阪支店 | 240,000,000 | 0 | ※ 30,000,000 | 210,000,000 | 年 0.24% | 令和3年 6月～ 令和13年 3月 | 専門学校新校舎建設資金 無担保 |
| | 小計 | 980,000,000 | 0 | ※ 160,000,000 | 820,000,000 | | | |
| | その他 | 0 | 0 | 0 | 0 | | | |
| | 小計 | 0 | 0 | 0 | 0 | | | |
| | 計 | 980,000,000 | 0 | ※ 160,000,000 | 820,000,000 | | | |
| 短期借入金 | 公的金融機関 | 0 | 0 | 0 | 0 | | | |
| | 市中金融機関 | | | | | | | |
| | 小計 | 0 | 0 | 0 | 0 | | | |
| | 愛媛銀行新大阪支店 | 0 | 0 | 0 | 0 | | | |
| | 三井住友銀行天王寺駅前支店 | 0 | 0 | 0 | 0 | | | |
| | 愛媛銀行新大阪支店 | 0 | 0 | 0 | 0 | | | |
| | 小計 | 0 | 0 | 0 | 0 | | | |
| | その他 | 0 | 0 | 0 | 0 | | | |
| | 小計 | 0 | 0 | 0 | 0 | | | |
| | 計 | 0 | 0 | 0 | 0 | | | |
| 返済期限が1年以内の長期借入金 | | 160,000,000 | ※ 160,000,000 | 160,000,000 | 160,000,000 | | | |
| 計 | | 160,000,000 | ※ 160,000,000 | 160,000,000 | 160,000,000 | | | |
| 合 計 | | 1,140,000,000 | ※ 160,000,000 | 160,000,000 | 980,000,000 | | | |

基本金明細表

令和 4年 4月 1日から
令和 5年 3月31日まで

(単位 円)

| 事 項 | 要 組 入 高 | 組 入 高 | 未 組 入 高 | 摘 要 |
|-----------------------|----------------|----------------|---------------|-----|
| 第 1 号 基 本 金 | | | | |
| 前期繰越高 | 15,440,043,734 | 14,282,006,460 | 1,158,037,274 | |
| 当期組入高 | | | | |
| 1. 建 物 | | | | |
| 専門学校空調設備更新工事に係る組入れ | 18,774,233 | | | |
| 同上工事により除却した建物に係る基本金額 | △ 44,560,190 | | | |
| 小 計 | △ 25,785,957 | △ 25,785,957 | 0 | |
| その他の建物取得に係る組入れ | 17,380,994 | | | |
| その他の除却した建物に係る基本金額 | △ 12,167,332 | | | |
| 小 計 | 5,213,662 | 5,213,662 | 0 | |
| 2. 構築物 | | | | |
| 構築物の取得に係る組入れ | 3,725,603 | | | |
| 除却した構築物に係る基本金額 | △ 2,818,702 | | | |
| 小 計 | 906,901 | 0 | 906,901 | |
| 3. 教育研究用機器備品 | | | | |
| 機器備品の購入に係る組入れ | 84,022,481 | | | |
| 機器備品の現物寄付に係る組入れ | 4,775,254 | | | |
| 除却した機器備品に係る基本金額 | △ 24,358,618 | | | |
| 小 計 | 64,439,117 | 61,868,939 | 2,570,178 | |
| 4. 管理用機器備品 | | | | |
| 機器備品の購入に係る組入れ | 3,102,880 | | | |
| 除却した機器備品に係る基本金額 | △ 4,300,043 | | | |
| 小 計 | △ 1,197,163 | △ 1,197,163 | 0 | |
| 5. 図 書 | | | | |
| 図書の購入に係る組入れ | 3,350,436 | | | |
| 図書の現物寄付に係る組入れ | 229,064 | | | |
| 除却した図書に係る基本金額 | △ 586,700 | | | |
| 小 計 | 2,992,800 | 2,992,800 | 0 | |
| 6. ソフトウェア | | | | |
| 除却したソフトウェアに係る基本金額 | △ 199,022 | | | |
| 小 計 | △ 199,022 | △ 199,022 | 0 | |
| 7. 過年度未組入高の当期組入高 | | | | |
| 建物に係る借入金返済高 | | 160,000,000 | | |
| 建物に係る前期末未払金支払高 | | 1,935,241 | | |
| 教育研究用機器備品に係る前期末未払金支払高 | | 16,102,033 | | |
| 小 計 | | 178,037,274 | △ 178,037,274 | |
| 計 | 46,370,338 | 220,930,533 | △ 174,560,195 | |
| 当期末残高 | 15,486,414,072 | 14,502,936,993 | 983,477,079 | |
| 第 3 号 基 本 金 | | | | |
| 前期繰越高 | — | 100,000,000 | — | |
| 当期組入高 | — | 100,000,000 | — | |
| 当期末残高 | — | 100,000,000 | — | |
| 第 4 号 基 本 金 | | | | |
| 前期繰越高 | 232,000,000 | 232,000,000 | 0 | |
| 当期組入高 | 8,000,000 | 8,000,000 | 0 | |
| 当期末残高 | 240,000,000 | 240,000,000 | 0 | |
| 合 計 | | | | |
| 前期繰越高 | — | 14,614,006,460 | 1,158,037,274 | |
| 当期組入高 | — | 228,930,533 | △ 174,560,195 | |
| 当期取崩高 | — | 0 | 0 | |
| 当期末残高 | — | 14,842,936,993 | 983,477,079 | |

財務状況の経年比較（平成30年度～令和4年度）

| 科 目 | 平成30年度 | 令和元年度 | 令和2年度 | 令和3年度 | 令和4年度 | | | 備 考 | |
|---------------|----------------------|----------------------|----------------------|----------------------|----------------------|----------------------|---------------------|--------------|-----|
| | | | | | 予 算 | 決 算 | 差 異 | | 増減率 |
| | | | | | | | | | |
| 学生生徒等納付金収入 | 2,770,536,666 | 2,793,659,161 | 2,811,443,333 | 2,850,322,499 | 2,808,085,000 | 2,805,782,497 | 2,302,503 | 0.1% | |
| 手数料収入 | 43,842,150 | 42,811,870 | 38,673,660 | 35,280,086 | 30,843,000 | 31,134,510 | △ 291,510 | △0.9% | |
| 寄付金収入 | 1,150,000 | 950,000 | 450,000 | 700,000 | 980,000 | 1,030,000 | △ 50,000 | △5.1% | |
| 補助金収入 | 195,839,352 | 195,864,867 | 310,747,434 | 324,507,775 | 310,904,000 | 371,142,085 | △ 60,238,085 | △19.4% | |
| 資産売却収入 | 300,000,000 | 350,000,000 | 50,250,000 | 411,989,938 | 200,000,000 | 200,000,000 | 0 | 0.0% | |
| 付随事業・収益事業収入 | 158,838,469 | 161,394,598 | 124,172,363 | 156,859,118 | 135,987,000 | 132,981,752 | 3,005,248 | 2.2% | |
| 受取利息・配当金収入 | 16,887,272 | 18,994,281 | 18,052,258 | 17,921,960 | 14,005,000 | 15,003,549 | △ 998,549 | △7.1% | |
| 雑収入 | 51,554,635 | 37,705,250 | 77,526,164 | 86,361,114 | 8,845,000 | 13,981,336 | △ 5,136,336 | △58.1% | |
| 借入金等収入 | 0 | 0 | 0 | 600,000,000 | 0 | 0 | 0 | — | |
| 計 | 3,538,648,544 | 3,601,380,027 | 3,431,315,212 | 4,483,942,490 | 3,509,649,000 | 3,571,055,729 | △ 61,406,729 | △1.7% | |
| 前受金収入 | 495,290,000 | 473,100,000 | 460,302,000 | 480,530,000 | 480,400,000 | 489,540,000 | △ 9,140,000 | △1.9% | |
| その他の収入 | 58,362,231 | 64,077,283 | 51,488,849 | 125,222,766 | 110,027,282 | 108,863,282 | 1,164,000 | 1.1% | |
| 資金収入調整勘定 | △ 553,312,782 | △ 540,650,330 | △ 585,969,461 | △ 561,793,782 | △ 498,860,152 | △ 506,434,814 | 7,574,662 | △1.5% | |
| 前年度繰越支払資金 | 4,592,138,708 | 3,154,177,198 | 3,330,985,489 | 3,377,767,405 | 3,690,744,246 | 3,690,744,246 | 0 | 0.0% | |
| 収入の部合計 | 8,131,126,701 | 6,752,084,178 | 6,688,122,089 | 7,905,668,879 | 7,291,960,376 | 7,353,768,443 | △ 61,808,067 | △0.8% | |
| 人件費支出 | 1,883,508,275 | 1,862,927,592 | 1,925,291,512 | 1,958,017,154 | 1,854,861,000 | 1,831,887,996 | 22,973,004 | 1.2% | |
| 教育研究経費支出 | 607,286,829 | 536,149,775 | 576,976,592 | 685,020,616 | 816,700,000 | 729,283,293 | 87,416,707 | 10.7% | |
| 管理経費支出 | 333,276,810 | 330,366,281 | 307,504,374 | 332,616,090 | 393,743,000 | 344,814,741 | 48,928,259 | 12.4% | |
| 借入金等利息支出 | 3,827,837 | 2,099,759 | 1,844,005 | 2,972,207 | 2,573,000 | 2,568,347 | 4,653 | 0.2% | |
| 借入金等返済支出 | 200,000,000 | 100,000,000 | 100,000,000 | 160,000,000 | 160,000,000 | 160,000,000 | 0 | 0.0% | |
| 施設関係支出 | 220,028,054 | 58,348,205 | 24,238,705 | 913,584,263 | 47,063,000 | 39,880,830 | 7,182,170 | 15.3% | |
| 設備関係支出 | 133,134,475 | 57,387,527 | 62,369,788 | 261,201,424 | 97,235,000 | 90,475,797 | 6,759,203 | 7.0% | |
| 計 | 3,381,062,280 | 2,947,279,139 | 2,998,224,976 | 4,313,411,754 | 3,372,175,000 | 3,198,911,004 | 173,263,996 | 5.1% | |
| 資産運用支出 | 303,661,144 | 424,136,228 | 312,317,833 | 16,472,730 | 518,134,000 | 218,119,287 | 300,014,713 | 57.9% | |
| その他の支出 | 1,400,640,686 | 138,832,410 | 124,506,188 | 138,459,483 | 246,426,955 | 247,474,854 | △ 1,047,899 | △0.4% | |
| 〔予備費〕 | 0 | 0 | 0 | 0 | 40,900,000 | 0 | 40,900,000 | 100.0% | |
| 資金支出調整勘定 | △ 108,414,607 | △ 89,149,088 | △ 124,694,313 | △ 253,419,334 | △ 73,063,800 | △ 172,018,017 | 98,954,217 | △135.4% | |
| 翌年度繰越支払資金 | 3,154,177,198 | 3,330,985,489 | 3,377,767,405 | 3,690,744,246 | 3,187,388,221 | 3,861,281,315 | △ 673,893,094 | △21.1% | |
| 支出の部合計 | 8,131,126,701 | 6,752,084,178 | 6,688,122,089 | 7,905,668,879 | 7,291,960,376 | 7,353,768,443 | △ 61,808,067 | △0.8% | |

(単位 円)

◇資金収支予算決算構成比率・趨勢構造比率

| 科目 | 構成比率 | | | | 趨勢構造比率 | | | | 備考 | |
|-------------|--------|--------|--------|--------|--------|--------|--------|--------|--------|--------|
| | 平成30年度 | 令和元年度 | 令和2年度 | 令和3年度 | 令和4年度 | 平成30年度 | 令和元年度 | 令和2年度 | | 令和3年度 |
| 学生生徒等納付金収入 | 34.1% | 41.4% | 42.0% | 36.1% | 38.2% | 27.5% | 100.8% | 101.5% | 102.9% | 101.3% |
| 手数料収入 | 0.5% | 0.6% | 0.6% | 0.4% | 0.4% | 0.9% | 97.7% | 88.2% | 80.5% | 71.0% |
| 寄付金収入 | 0.0% | 0.0% | 0.0% | 0.0% | 0.0% | 0.8% | 82.6% | 39.1% | 60.9% | 89.6% |
| 補助金収入 | 2.4% | 2.9% | 4.6% | 4.1% | 5.0% | 7.3% | 100.0% | 158.7% | 165.7% | 189.5% |
| 資産売却収入 | 3.7% | 5.2% | 0.8% | 5.2% | 2.7% | 6.8% | 100.0% | 116.7% | 137.3% | 66.7% |
| 付随事業・収益事業収入 | 2.0% | 2.4% | 1.9% | 2.0% | 1.8% | 18.2% | 100.0% | 101.6% | 98.8% | 83.7% |
| 受取利息・配当金収入 | 0.2% | 0.3% | 0.3% | 0.2% | 0.2% | 0.9% | 100.0% | 112.5% | 106.9% | 88.8% |
| 雑収入 | 0.6% | 0.6% | 1.2% | 1.1% | 0.2% | 1.4% | 100.0% | 150.4% | 167.5% | 27.1% |
| 借入金等収入 | 0.0% | 0.0% | 0.0% | 7.6% | 0.0% | 1.6% | 100.0% | — | — | — |
| 計 | 43.5% | 53.3% | 51.3% | 56.7% | 48.6% | 65.2% | 100.0% | 101.8% | 97.0% | 126.7% |
| 前受金収入 | 6.1% | 7.0% | 6.9% | 6.1% | 6.7% | 6.6% | 100.0% | 95.5% | 97.0% | 98.8% |
| その他の収入 | 0.7% | 0.9% | 0.8% | 1.6% | 1.5% | 13.3% | 100.0% | 109.8% | 88.2% | 186.5% |
| 資金収入調整勘定 | △6.8% | △8.0% | △8.8% | △7.1% | △6.9% | △10.9% | 100.0% | 97.7% | 105.9% | 91.5% |
| 前年度繰越支払資金 | 56.5% | 46.7% | 49.8% | 42.7% | 50.2% | 25.8% | 100.0% | 68.7% | 73.6% | 80.4% |
| 収入の部合計 | 100.0% | 100.0% | 100.0% | 100.0% | 100.0% | 100.0% | 100.0% | 83.0% | 82.3% | 97.2% |
| 人件費支出 | 23.2% | 27.6% | 28.8% | 24.8% | 24.9% | 26.1% | 100.0% | 98.9% | 102.2% | 104.0% |
| 教育研究経費支出 | 7.5% | 7.9% | 8.6% | 8.7% | 9.9% | 18.0% | 100.0% | 88.3% | 95.0% | 112.8% |
| 管理経費支出 | 4.1% | 4.9% | 4.6% | 4.2% | 4.7% | 3.2% | 100.0% | 99.1% | 92.3% | 99.8% |
| 借入金等利息支出 | 0.0% | 0.0% | 0.0% | 0.0% | 0.0% | 0.1% | 100.0% | 54.9% | 48.2% | 77.6% |
| 借入金等返済支出 | 2.5% | 1.5% | 1.5% | 2.0% | 2.2% | 1.6% | 100.0% | 50.0% | 50.0% | 80.0% |
| 施設関係支出 | 2.7% | 0.9% | 0.4% | 11.6% | 0.5% | 4.2% | 100.0% | 26.5% | 11.0% | 415.2% |
| 設備関係支出 | 1.6% | 0.8% | 0.9% | 3.3% | 1.2% | 1.7% | 100.0% | 43.1% | 46.8% | 196.2% |
| 計 | 41.6% | 43.6% | 44.8% | 54.6% | 43.5% | 54.8% | 100.0% | 87.2% | 88.7% | 127.6% |
| 資産運用支出 | 3.7% | 6.3% | 4.7% | 0.2% | 3.0% | 15.2% | 100.0% | 139.7% | 102.9% | 5.4% |
| その他の支出 | 17.2% | 2.1% | 1.9% | 1.8% | 3.4% | 6.8% | 100.0% | 9.9% | 8.9% | 17.7% |
| [予備費] | 0.0% | 0.0% | 0.0% | 0.0% | 0.0% | — | 100.0% | — | — | — |
| 資金支出調整勘定 | △1.3% | △1.3% | △1.9% | △3.2% | △2.3% | △4.3% | 100.0% | 82.2% | 115.0% | 233.8% |
| 翌年度繰越支払資金 | 38.8% | 49.3% | 50.5% | 46.7% | 52.5% | 27.5% | 100.0% | 105.6% | 107.1% | 117.0% |
| 支出の部合計 | 100.0% | 100.0% | 100.0% | 100.0% | 100.0% | 100.0% | 100.0% | 83.0% | 82.3% | 97.2% |

※大学法人の数値は、令和3年度の大学法人の平均値である。（日本私学振興・共済事業団発行「今日の私学財政」による）

(単位 円)

◇事業活動収支予算決算総括表

| 事業活動収支の部 | 科目 | 平成30年度 | 令和元年度 | 令和2年度 | 令和3年度 | 令和4年度 | | | 備考 |
|---------------|-----------------|-----------------|-----------------|-----------------|-----------------|-----------------|---------------|---------------|---------|
| | | | | | | 予算 | 決算 | 差異 | |
| 事業活動収支の部 | 学生生徒等納付金 | 2,770,536,666 | 2,793,659,161 | 2,811,443,333 | 2,850,322,499 | 2,808,085,000 | 2,805,782,497 | 2,302,503 | 0.1% |
| | 手数料 | 43,842,150 | 42,811,870 | 38,673,660 | 35,280,086 | 30,843,000 | 31,134,510 | △ 291,510 | △ 0.9% |
| | 寄付金 | 2,257,681 | 1,670,798 | 1,017,314 | 1,312,365 | 980,000 | 1,572,080 | △ 592,080 | △ 60.4% |
| | 経常費等補助金 | 195,839,352 | 195,864,867 | 293,665,084 | 322,043,775 | 300,991,000 | 361,229,085 | △ 60,238,085 | △ 20.0% |
| | 付随事業収入 | 158,838,469 | 161,394,598 | 124,172,363 | 156,859,118 | 135,987,000 | 132,981,752 | 3,005,248 | 2.2% |
| | 雑収入 | 51,099,570 | 37,668,810 | 77,394,663 | 85,886,114 | 8,845,000 | 13,981,336 | △ 5,136,336 | △ 58.1% |
| | 教育活動収入計 | 3,222,413,888 | 3,233,070,104 | 3,346,366,417 | 3,451,703,957 | 3,285,731,000 | 3,346,681,260 | △ 60,950,260 | △ 1.9% |
| | 人件費 | 1,884,169,103 | 1,878,063,504 | 1,937,609,029 | 1,974,489,595 | 1,864,999,000 | 1,842,006,994 | 22,992,006 | 1.2% |
| | 教育研究経費 | 932,102,431 | 864,510,101 | 907,354,018 | 1,029,354,910 | 1,177,424,000 | 1,091,331,061 | 86,092,939 | 7.3% |
| | 管理経費 | 373,966,122 | 364,301,406 | 341,562,667 | 367,148,015 | 428,460,000 | 379,279,288 | 49,180,712 | 11.5% |
| 徴収不能額等 | 2,231,499 | 3,114,720 | 752,961 | 502,500 | 925,000 | 691,600 | 233,400 | 25.2% | |
| 教育活動支出計 | 3,192,469,155 | 3,109,989,731 | 3,187,278,675 | 3,371,495,020 | 3,471,808,000 | 3,313,308,943 | 158,499,057 | 4.6% | |
| 教育活動収支差額 | 29,944,733 | 123,080,373 | 159,087,742 | 80,208,937 | △ 186,077,000 | 33,372,317 | △ 219,449,317 | 117.9% | |
| 事業活動外収支の部 | 受取利息・配当金 | 16,887,272 | 18,994,281 | 18,052,258 | 17,921,960 | 14,005,000 | 15,003,549 | △ 998,549 | △ 7.1% |
| | その他の教育活動外収入 | 0 | 0 | 0 | 0 | 0 | 0 | 0 | — |
| | 教育活動外収入計 | 16,887,272 | 18,994,281 | 18,052,258 | 17,921,960 | 14,005,000 | 15,003,549 | △ 998,549 | △ 7.1% |
| | 借入金等利息 | 3,827,837 | 2,099,759 | 1,844,005 | 2,972,207 | 2,573,000 | 2,568,347 | 4,653 | 0.2% |
| | その他の教育活動外支出 | 0 | 0 | 0 | 0 | 0 | 0 | 0 | — |
| | 教育活動外支出計 | 3,827,837 | 2,099,759 | 1,844,005 | 2,972,207 | 2,573,000 | 2,568,347 | 4,653 | 0.2% |
| | 教育活動外収支差額 | 13,059,435 | 16,894,522 | 16,208,253 | 14,949,753 | 11,432,000 | 12,435,202 | △ 1,003,202 | △ 8.8% |
| | 経常収支差額 | 43,004,168 | 139,974,895 | 175,295,995 | 95,158,690 | △ 174,645,000 | 45,807,519 | △ 220,452,519 | 126.2% |
| | 資産売却差額 | 0 | 0 | 250,000 | 6,358,012 | 0 | 0 | 0 | — |
| | その他の特別収入 | 2,473,377 | 4,037,718 | 19,409,041 | 7,049,762 | 9,913,000 | 14,917,318 | △ 5,004,318 | △ 50.5% |
| 特別収入計 | 2,473,377 | 4,037,718 | 19,659,041 | 13,407,774 | 9,913,000 | 14,917,318 | △ 5,004,318 | △ 50.5% | |
| 資産処分差額 | 9,454,148 | 11,651,942 | 4,414,522 | 9,231,590 | 3,997,071 | 3,995,577 | 1,494 | 0.0% | |
| その他の特別支出 | 0 | 0 | 1,800 | 3,960 | 0 | 0 | 0 | — | |
| 特別支出計 | 9,454,148 | 11,651,942 | 4,416,322 | 9,235,550 | 3,997,071 | 3,995,577 | 1,494 | 0.0% | |
| 特別収支差額 | △ 6,980,771 | △ 7,614,224 | 15,242,719 | 4,172,224 | 5,915,929 | 10,921,741 | △ 5,005,812 | △ 84.6% | |
| [予備費] | 0 | 0 | 0 | 0 | 40,429,929 | 0 | 40,429,929 | 100.0% | |
| 基本金組入前当年度収支差額 | 36,023,397 | 132,360,671 | 190,538,714 | 99,330,914 | △ 209,159,000 | 56,729,260 | △ 265,888,260 | 127.1% | |
| 基本金組入額合計 | △ 590,064,921 | △ 106,544,599 | △ 107,694,829 | △ 529,025,133 | △ 261,346,000 | △ 228,930,533 | △ 32,415,467 | 12.4% | |
| 当年度収支差額 | △ 554,041,524 | 25,816,072 | 82,843,885 | △ 429,694,219 | △ 470,505,000 | △ 172,201,273 | △ 298,303,727 | 63.4% | |
| 前年度繰越収支差額 | △ 826,706,662 | △ 1,380,748,186 | △ 1,354,932,114 | △ 1,272,088,229 | △ 1,701,782,448 | △ 1,701,782,448 | 0 | 0.0% | |
| 翌年度繰越収支差額 | △ 1,380,748,186 | △ 1,354,932,114 | △ 1,272,088,229 | △ 1,701,782,448 | △ 2,172,287,448 | △ 1,873,983,721 | △ 298,303,727 | 13.7% | |
| (参考) | | | | | | | | | |
| 事業活動収入計 | | 3,241,774,537 | 3,256,102,103 | 3,384,077,716 | 3,483,033,691 | 3,309,649,000 | 3,376,602,127 | △ 66,953,127 | △ 2.0% |
| 事業活動支出計 | | 3,205,751,140 | 3,123,741,432 | 3,193,539,002 | 3,383,702,777 | 3,518,808,000 | 3,319,872,867 | 198,935,133 | 5.7% |

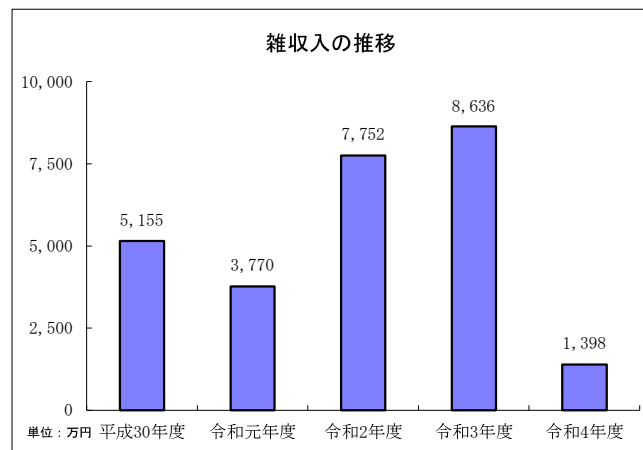
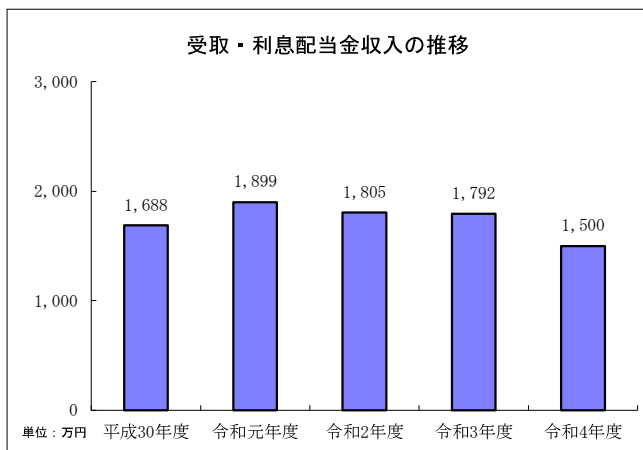
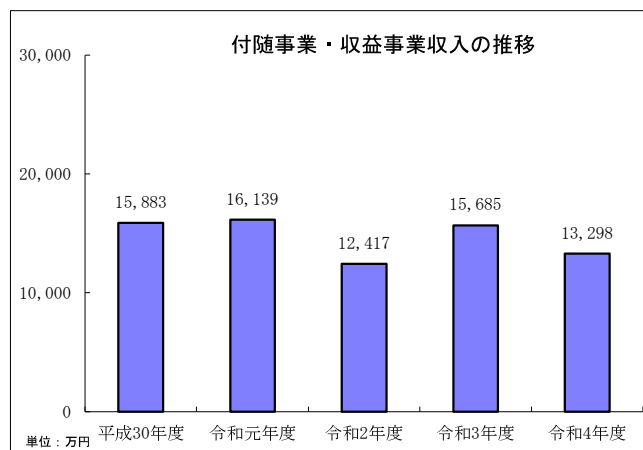
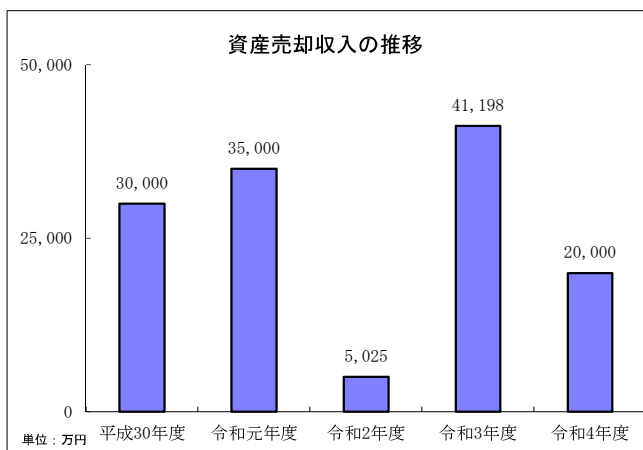
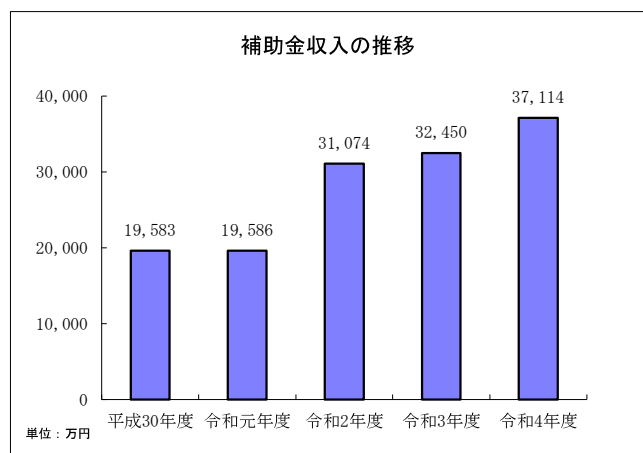
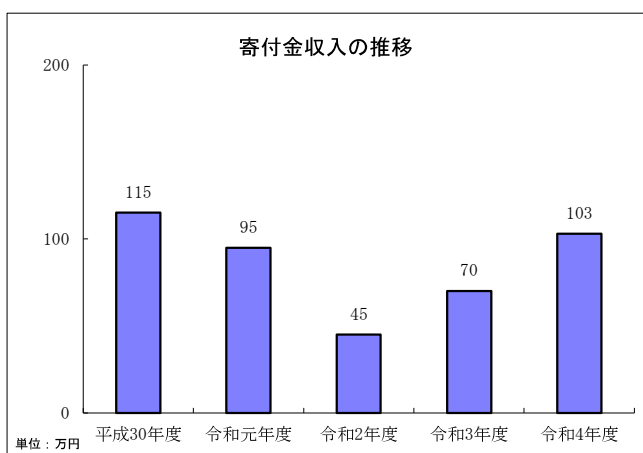
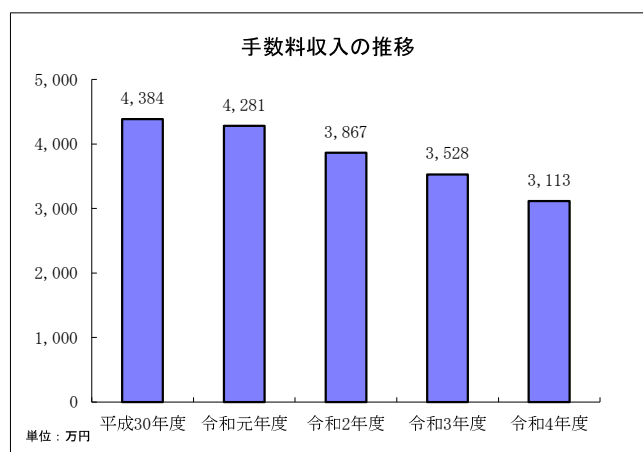
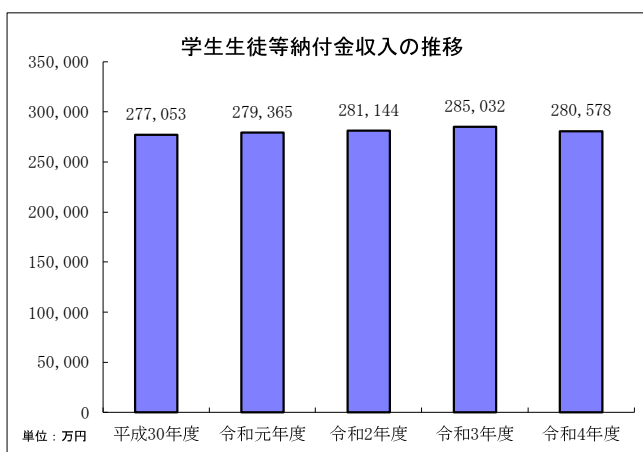
■貸借対照表総括表

| 科 目 | 平成30年度 | 令和元年度 | 令和2年度 | 令和3年度 | 令和4年度 | 増 減 | 増減率 | 備 考 |
|-------------|-----------------|-----------------|-----------------|-----------------|-----------------|---------------|---------|-----|
| 固定資産 | 9,742,526,128 | 9,517,735,310 | 9,251,476,552 | 10,047,703,889 | 9,794,442,119 | △ 253,261,770 | △2.5% | |
| 有形固定資産 | 8,799,083,087 | 8,558,529,988 | 8,290,624,227 | 9,095,604,705 | 8,834,476,167 | △ 261,128,538 | △2.9% | |
| 土地 | 2,945,457,436 | 2,945,457,436 | 2,945,457,436 | 2,945,457,436 | 2,945,457,436 | 0 | 0.0% | |
| 建物 | 4,772,365,344 | 4,542,368,066 | 4,327,823,716 | 4,988,334,513 | 4,765,770,228 | △ 222,564,285 | △4.5% | |
| 構築物 | 143,398,414 | 177,898,686 | 162,708,656 | 151,926,352 | 137,629,800 | △ 14,296,552 | △9.4% | |
| 教育研究用機器備品 | 556,737,160 | 521,781,136 | 492,718,913 | 652,291,998 | 629,415,349 | △ 22,876,649 | △3.5% | |
| 管理用機器備品 | 35,522,683 | 30,470,330 | 26,703,415 | 23,549,428 | 22,636,784 | △ 912,644 | △3.9% | |
| 図書 | 330,352,399 | 329,230,827 | 327,814,728 | 330,573,759 | 333,566,559 | 2,992,800 | 0.9% | |
| 車両 | 15,249,651 | 11,323,507 | 7,397,363 | 3,471,219 | 11 | △ 3,471,208 | △100.0% | |
| その他 | 0 | 0 | 0 | 0 | 0 | 0 | — | |
| 特定資産 | 746,051,353 | 770,187,265 | 782,504,782 | 798,977,223 | 817,096,221 | 18,118,998 | 2.3% | |
| その他の固定資産 | 197,391,688 | 189,018,057 | 178,347,543 | 153,121,961 | 142,869,731 | △ 10,252,230 | △6.7% | |
| 流動資産 | 4,732,786,585 | 4,942,709,247 | 5,327,109,104 | 5,221,977,666 | 5,313,997,847 | 92,020,181 | 1.8% | |
| 現金預金 | 3,154,177,198 | 3,330,985,489 | 3,377,767,405 | 3,690,744,246 | 3,861,281,315 | 170,537,069 | 4.6% | |
| その他 | 1,578,609,387 | 1,611,723,758 | 1,949,341,699 | 1,531,233,420 | 1,452,716,532 | △ 78,516,888 | △5.1% | |
| 資産の部合計 | 14,475,312,713 | 14,460,444,557 | 14,578,585,656 | 15,269,681,555 | 15,108,439,966 | △ 161,241,589 | △1.1% | |
| 固定負債 | 1,223,051,353 | 1,138,187,265 | 1,050,504,782 | 1,446,977,223 | 1,297,096,221 | △ 149,881,002 | △10.4% | |
| 長期借入金 | 800,000,000 | 700,000,000 | 600,000,000 | 980,000,000 | 820,000,000 | △ 160,000,000 | △16.3% | |
| 学校債 | 0 | 0 | 0 | 0 | 0 | 0 | — | |
| 退職給与引当金 | 423,051,353 | 438,187,265 | 450,504,782 | 466,977,223 | 477,096,221 | 10,118,998 | 2.2% | |
| その他 | 0 | 0 | 0 | 0 | 0 | 0 | — | |
| 流動負債 | 762,267,647 | 699,902,908 | 715,187,776 | 910,480,320 | 842,390,473 | △ 68,089,847 | △7.5% | |
| 短期借入金 | 100,000,000 | 100,000,000 | 100,000,000 | 160,000,000 | 160,000,000 | 0 | 0.0% | |
| 短期学校債 | 0 | 0 | 0 | 0 | 0 | 0 | — | |
| 即払金 | 495,290,000 | 473,100,000 | 460,302,000 | 480,530,000 | 489,540,000 | 9,010,000 | 1.9% | |
| その他 | 166,977,647 | 126,802,908 | 154,885,776 | 269,950,320 | 192,850,473 | △ 77,099,847 | △28.6% | |
| 負債の部合計 | 1,985,319,000 | 1,838,090,173 | 1,765,692,558 | 2,357,457,543 | 2,139,486,694 | △ 217,970,849 | △9.2% | |
| 基本金 | 13,870,741,899 | 13,977,286,498 | 14,084,981,327 | 14,614,006,460 | 14,842,936,993 | 228,930,533 | 1.6% | |
| 繰越収支差額 | △ 1,380,748,186 | △ 1,354,932,114 | △ 1,272,088,229 | △ 1,701,782,448 | △ 1,873,983,721 | △ 172,201,273 | 10.1% | |
| 純資産の部合計 | 12,489,993,713 | 12,622,354,384 | 12,812,893,098 | 12,912,224,012 | 12,968,953,272 | 56,729,260 | 0.4% | |
| 負債及び純資産の部合計 | 14,475,312,713 | 14,460,444,557 | 14,578,585,656 | 15,269,681,555 | 15,108,439,966 | △ 161,241,589 | △1.1% | |

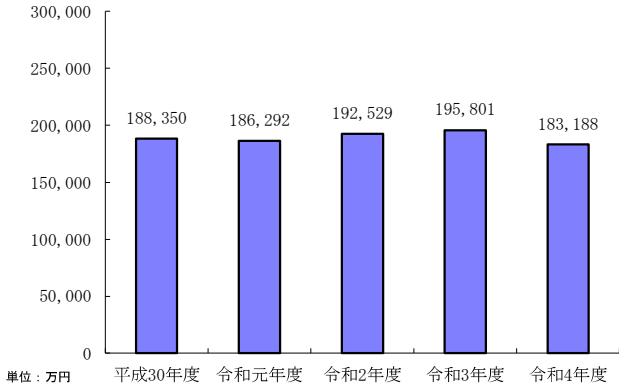
※純資産＝資産の部合計－負債の部合計
増減率の単位は%である。

■貸借対照表構成比率・趨勢構造比率

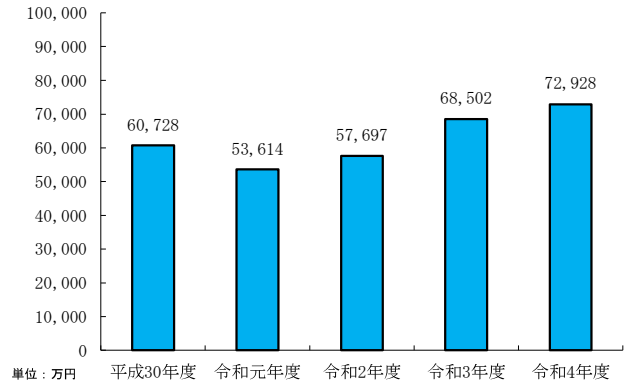
| 目 科 | 構 成 比 率 | | | | 趨 勢 構 造 比 率 | | | | 備 考 | | |
|-------------|---------|--------|--------|--------|-------------|--------|--------|--------|--------|--------|-------|
| | 平成30年度 | 令和元年度 | 令和2年度 | 令和3年度 | 令和4年度 | 平成30年度 | 令和元年度 | 令和2年度 | | 令和3年度 | 令和4年度 |
| 固定資産 | 67.3% | 65.8% | 63.5% | 65.8% | 64.8% | 100.0% | 97.7% | 95.0% | 103.1% | 100.5% | |
| 有形固定資産 | 60.8% | 59.2% | 56.9% | 59.6% | 58.5% | 100.0% | 97.3% | 94.2% | 103.4% | 100.4% | |
| 土地 | 20.3% | 20.4% | 20.2% | 19.3% | 19.5% | 100.0% | 100.0% | 100.0% | 100.0% | 100.0% | |
| 建物 | 33.0% | 31.4% | 29.7% | 32.7% | 31.5% | 100.0% | 95.2% | 90.7% | 104.5% | 99.9% | |
| 構築物 | 1.0% | 1.2% | 1.1% | 1.0% | 0.9% | 100.0% | 124.1% | 113.5% | 105.9% | 96.0% | |
| 教育研究用機器備品 | 3.8% | 3.6% | 3.4% | 4.3% | 4.2% | 100.0% | 93.7% | 88.5% | 117.2% | 113.1% | |
| 管理用機器備品 | 0.2% | 0.2% | 0.2% | 0.2% | 0.1% | 100.0% | 85.8% | 75.2% | 66.3% | 63.7% | |
| 図書 | 2.3% | 2.3% | 2.2% | 2.2% | 2.2% | 100.0% | 99.7% | 99.2% | 100.1% | 101.0% | |
| 車両 | 0.1% | 0.1% | 0.1% | 0.0% | 0.0% | 100.0% | 74.3% | 48.5% | 22.8% | 0.0% | |
| その他 | 0.0% | 0.0% | 0.0% | 0.0% | 0.0% | 100.0% | — | — | — | — | |
| 特定資産 | 5.2% | 5.3% | 5.4% | 5.2% | 5.4% | 100.0% | 103.2% | 104.9% | 107.1% | 109.5% | |
| その他の固定資産 | 1.4% | 1.3% | 1.2% | 1.0% | 0.9% | 100.0% | 95.8% | 90.4% | 77.6% | 72.4% | |
| 流動資産 | 32.7% | 34.2% | 36.5% | 34.2% | 35.2% | 100.0% | 104.4% | 112.6% | 110.3% | 112.3% | |
| 現金預金 | 21.8% | 23.0% | 23.2% | 24.2% | 25.6% | 100.0% | 105.6% | 107.1% | 117.0% | 122.4% | |
| その他 | 10.9% | 11.1% | 13.4% | 10.0% | 9.6% | 100.0% | 102.1% | 123.5% | 97.0% | 92.0% | |
| 資産の部合計 | 100.0% | 100.0% | 100.0% | 100.0% | 100.0% | 100.0% | 99.9% | 100.7% | 105.5% | 104.4% | |
| 固定負債 | 8.4% | 7.9% | 7.2% | 9.5% | 8.6% | 100.0% | 93.1% | 85.9% | 118.3% | 106.1% | |
| 長期借入金 | 5.5% | 4.8% | 4.1% | 6.4% | 5.4% | 100.0% | 87.5% | 75.0% | 122.5% | 102.5% | |
| 学校債 | 0.0% | 0.0% | 0.0% | 0.0% | 0.0% | 100.0% | — | — | — | — | |
| 退職給与引当金 | 2.9% | 3.0% | 3.1% | 3.1% | 3.2% | 100.0% | 103.6% | 106.5% | 110.4% | 112.8% | |
| 流動負債 | 5.3% | 4.8% | 4.9% | 6.0% | 5.6% | 100.0% | 91.8% | 93.8% | 119.4% | 110.5% | |
| 短期借入金 | 0.7% | 0.7% | 0.7% | 1.0% | 1.1% | 100.0% | 100.0% | 100.0% | 160.0% | 160.0% | |
| 短期学校債 | 0.0% | 0.0% | 0.0% | 0.0% | 0.0% | 100.0% | — | — | — | — | |
| 即支払金 | 3.4% | 3.3% | 3.2% | 3.1% | 3.2% | 100.0% | 95.5% | 92.9% | 97.0% | 98.8% | |
| その他 | 1.2% | 0.9% | 1.1% | 1.8% | 1.3% | 100.0% | 75.9% | 92.8% | 161.7% | 115.5% | |
| 負債の部合計 | 13.7% | 12.7% | 12.1% | 15.4% | 14.2% | 100.0% | 92.6% | 88.9% | 118.7% | 107.8% | |
| 基本金 | 95.8% | 96.7% | 96.6% | 95.7% | 98.2% | 100.0% | 100.8% | 101.5% | 105.4% | 107.0% | |
| 繰越収支差額 | △9.5% | △9.4% | △8.7% | △11.1% | △12.4% | 100.0% | 98.1% | 92.1% | 123.3% | 135.7% | |
| 純資産の部合計 | 86.3% | 87.3% | 87.9% | 84.6% | 85.8% | 100.0% | 101.1% | 102.6% | 103.4% | 103.8% | |
| 負債及び純資産の部合計 | 100.0% | 100.0% | 100.0% | 100.0% | 100.0% | 100.0% | 99.9% | 100.7% | 105.5% | 104.4% | |



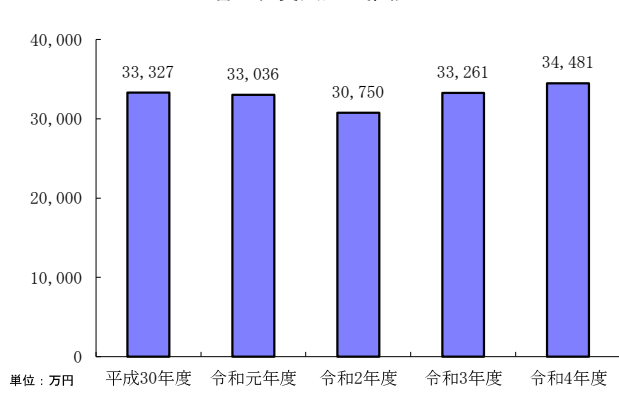
人件費支出の推移



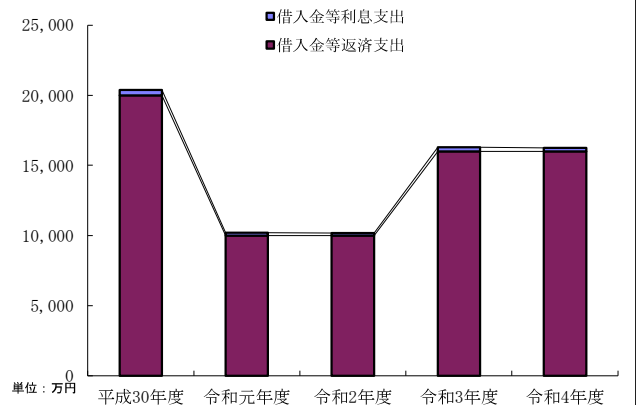
教育研究経費支出の推移



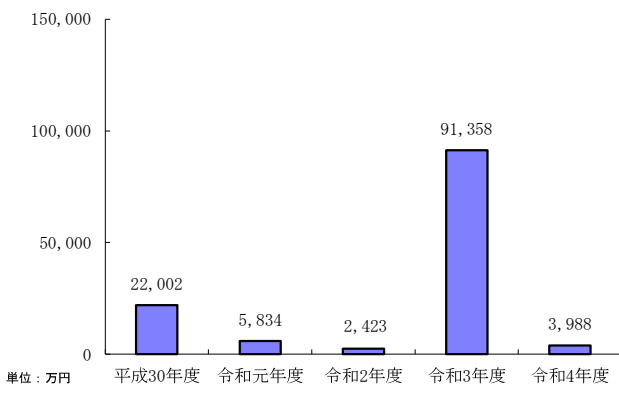
管理経費支出の推移



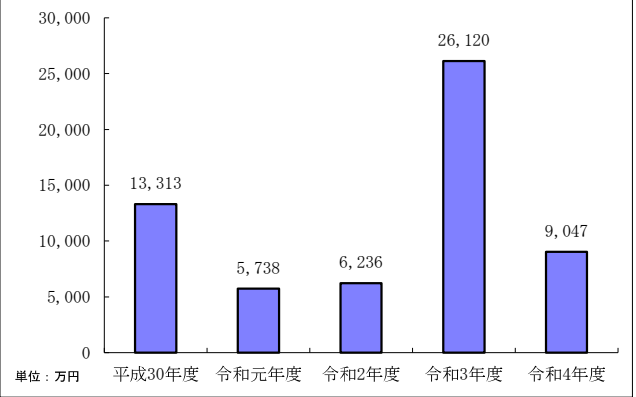
借入金等返済支出・借入金等利息支出の推移



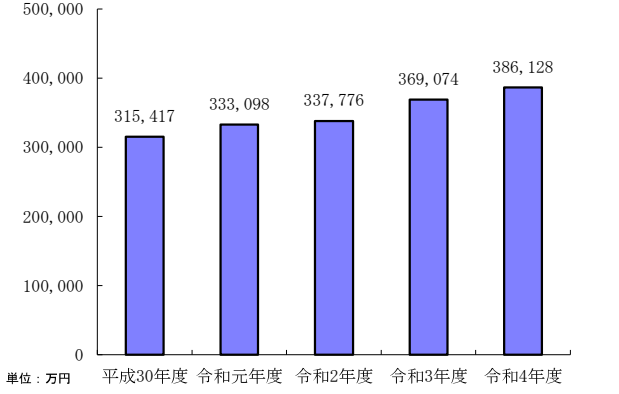
施設関係支出の推移



設備関係支出の推移



次年度繰越支払資金の推移



資産運用支出の推移

